



**SINALOA**  
GOBIERNO DEL ESTADO

**SEMUJERES**  
Secretaría de las Mujeres

**Secretaría de las Mujeres del Gobierno del Estado de Sinaloa**

**Dirección de Investigación y Políticas Públicas**

**Departamento de Investigación**

**Banco Estatal de Datos e Información sobre Casos de  
Violencia contra las Mujeres**

***Registros del BANAVIM***

**(Periodo 01 de enero al 31 de diciembre del 2025)**



## Contenido

<b>Tabla 1.- Casos de mujeres víctimas de violencia registradas en el BANEVIM por dependencia .....</b>	<b>3</b>
<b>Tabla 2.- Casos de las mujeres víctimas de violencia registrados en el BANAIVIM por municipio .....</b>	<b>5</b>
<b>Gráfica 2.- Casos de las mujeres víctimas de violencia registrados en el BANAIVIM por municipio .....</b>	<b>6</b>
<b>Tabla 3 Rango de edades de las mujeres víctimas de violencia registrados en el BANAIVIM 2025 .....</b>	<b>7</b>
<b>Gráfica 3 Rango de edades de las mujeres víctimas de violencia registrados en el BANAIVIM 2025 .....</b>	<b>8</b>
<b>Tabla 4.- Estado civil de las personas víctimas de violencia registrado en el BANAIVIM 2025 .....</b>	<b>9</b>
<b>Gráfica 4.- Estado civil de las personas víctimas de violencia registrado en el BANAIVIM 2025 .....</b>	<b>10</b>
<b>Tabla 5.- Modalidad de la violencia .....</b>	<b>11</b>
<b>Gráfica 5.- Modalidad de la violencia .....</b>	<b>12</b>
<b>Tabla 6.- tipo de violencia .....</b>	<b>13</b>
<b>Gráfica 6.- Tipo de violencia .....</b>	<b>14</b>
<b>Tabla 7.- Escolaridad de las víctimas de violencia registrados en el BANAIVIM durante el 2025 .....</b>	<b>15</b>
<b>Gráfica 7.- Escolaridad de las víctimas de violencia registrados en el BANAIVIM durante el 2025 .....</b>	<b>16</b>
<b>Tabla 8.- lugar ocurrencia del hecho de violencia .....</b>	<b>17</b>
<b>Gráfica 8.- Lugar ocurrencias del hecho de violencia .....</b>	<b>18</b>
<b>Tabla 9.- Lugar de ocurrencia espacio digital .....</b>	<b>19</b>
<b>Tabla 10.- lugar de ocurrencia espacio publico .....</b>	<b>21</b>
<b>Tabla 11.- lugar de ocurrencia espacio particular .....</b>	<b>22</b>
<b>Tabla 12.- lugar de ocurrencia, trasporte foráneo .....</b>	<b>24</b>
<b>Tabla 13.- lugar de ocurrencia trasporte privado .....</b>	<b>24</b>
<b>Tabla 14.- lugar de ocurrencia trasporte urbano .....</b>	<b>24</b>



**Tabla 1.- Casos de mujeres víctimas de violencia registradas en el BANEVIM por dependencia**

<b>Dependencia</b>	<b>F</b>	<b>%</b>
REFUGIO AHOME	8	0.10%
REFUGIO GUASAVE	95	1.14%
REFUGIO SOR JUANA INÉS DE LA CRUZ	21	0.25%
REFUGIO OSC-UNIDAS POR LA PAZ. I.A.P.	3	0.04%
CEA OSC-POR EL VALOR DE LA MUJER A.C.	540	6.51%
CEA OSC-UNIDAS POR LA PAZ, I.A.P.	407	4.90%
CENTRO DE JUSTICIA PARA LAS MUJERES AHOME	872	10.51%
CENTRO DE JUSTICIA PARA LAS MUJERES CULIACAN	1114	13.42%
CENTRO DE JUSTICIA PARA LAS MUJERES GUASAVE	64	0.77%
CENTRO DE JUSTICIA PARA LAS MUJERES MAZATLAN	630	7.59%
CENTRO LIBRE AHOME	15	0.18%
CENTRO LIBRE ANGOSTURA	33	0.40%
CENTRO LIBRE CONCORDIA	8	0.10%
CENTRO LIBRE CULIACAN	42	0.51%
CENTRO LIBRE EL FUERTE	66	0.80%
CENTRO LIBRE ELOTA	24	0.29%
CENTRO LIBRE ESCUINAPA	19	0.23%
CENTRO LIBRE GUASAVE	231	2.78%
CENTRO LIBRE MAZATLAN	62	0.75%
CENTRO LIBRE MOCORITO	49	0.59%
CENTRO LIBRE NAVOLATO	11	0.13%
CENTRO LIBRE ROSARIO	16	0.19%
CENTRO LIBRE SALVADOR ALVARADO	72	0.87%
CENTRO LIBRE SINALOA	132	1.59%
CONSEJO ESTATAL PARA PREVENIR Y ATENDER LA VIOLENCIA FAMILIAR	460	5.54%



CONSEJO MUNICIPAL PARA PREVENIR Y ATENDER LA VIOLENCIA FAMILIAR DEL MUNICIPIO DE CULIACAN	5	0.06%
FISCALIA GENERAL DEL ESTADO AHOME	97	1.17%
FISCALIA GENERAL DEL ESTADO CULIACAN	118	1.42%
FISCALIA GENERAL DEL ESTADO MAZATLAN	191	2.30%
FISCALIA GENERAL DEL ESTADO NAVOLATO	42	0.51%
INSTANCIA MUNICIPAL DE LAS MUJERES AHOME	200	2.41%
INSTANCIA MUNICIPAL DE LAS MUJERES CULIACAN	308	3.71%
INSTANCIA MUNICIPAL DE LAS MUJERES ELOTA	2	0.02%
INSTANCIA MUNICIPAL DE LAS MUJERES ESCUINAPA	2	0.02%
INSTANCIA MUNICIPAL DE LAS MUJERES GUASAVE	788	9.50%
INSTANCIA MUNICIPAL DE LAS MUJERES MAZATLAN	641	7.72%
INSTANCIA MUNICIPAL DE LAS MUJERES NAVOLATO	67	0.81%
INSTANCIA MUNICIPAL DE LAS MUJERES SALVADOR ALVARADO	13	0.16%
LINEA MUJER SEGURA	10	0.12%
SECRETARIA DE LAS MUJERES	567	6.83%
SECRETARIA DE LAS MUJERES MODULO AHOME	33	0.40%
UNIDAD LOCAL DE ATENCIÓN CULIACÁN	109	1.31%
UNIDAD LOCAL DE ATENCIÓN GUASAVE	25	0.30%
UNIDAD LOCAL DE ATENCIÓN NOVALATO	87	1.05%
<b>Total</b>	<b>8299</b>	<b>100.00%</b>

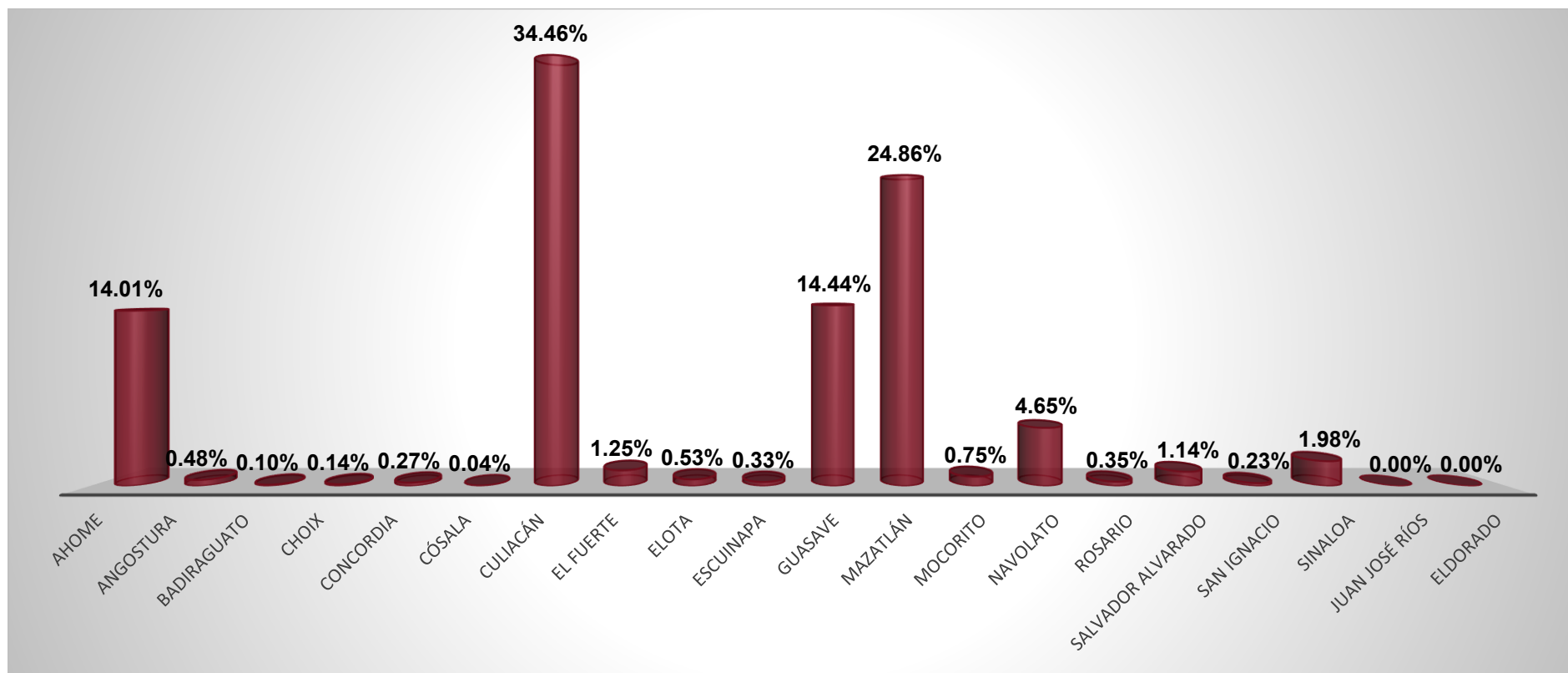


**Tabla 2.- Casos de las mujeres víctimas de violencia registrados en el BANAVIM por municipio**

Municipio	F	%
Ahome	1163	14.01%
Angostura	40	0.48%
Badiraguato	8	0.10%
Choix	12	0.14%
Concordia	22	0.27%
Cósala	3	0.04%
Culiacán	2860	34.46%
El Fuerte	104	1.25%
Eloa	44	0.53%
Escuinapa	27	0.33%
Guasave	1198	14.44%
Mazatlán	2063	24.86%
Mocorito	62	0.75%
Navolato	386	4.65%
Rosario	29	0.35%
Salvador Alvarado	95	1.14%
San Ignacio	19	0.23%
Sinaloa	164	1.98%
Juan José Ríos	0	0.00%
Eldorado	0	0.00%
<b>Total</b>	<b>8299</b>	<b>100.00%</b>



## Gráfica 2.- Casos de las mujeres víctimas de violencia registrados en el BANAVIM por municipio



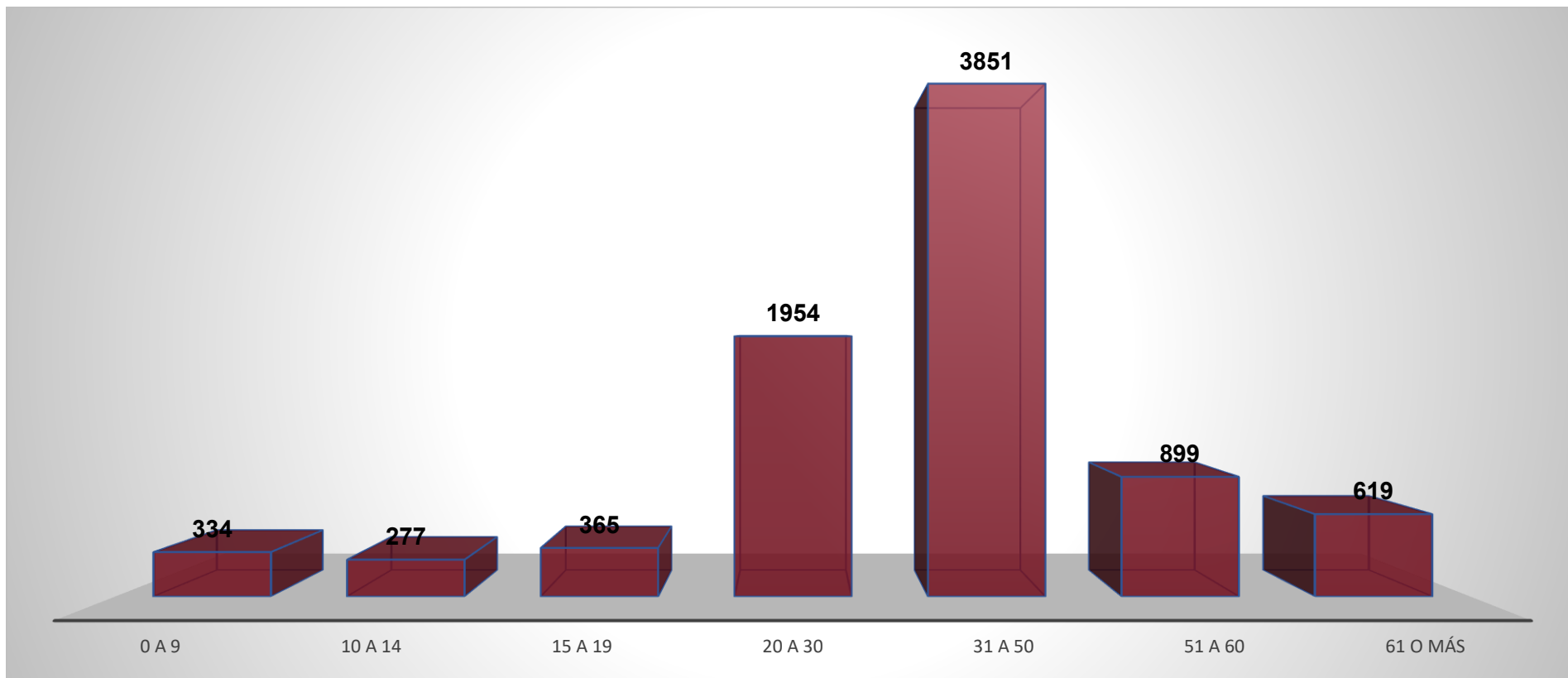
El municipio con el mayor número de casos registrados en el BANAVIM con el **34.46%** es Culiacán, uno de los cinco municipios con alerta de violencia de género, siendo además el municipio con más población en el estado y donde se concentran la mayoría de las dependencias encargadas de la alimentación del BANEVIM, por el contrario, San Ignacio es el municipio con menos casos registrados con el **0.23%**. **Sinaloa de Leyva presenta un 1.98% de los casos registrados, lo que lo hace el primer municipio sin AVGM con más índices de violencia contra las mujeres.** (Los Municipios de reciente creación que son Juan José Ríos y Eldorado se encuentran sin registros de casos de violencia debido a que se tuvo que llevar a cabo un proceso ante el banco nacional para dar de alta dentro del sistema a los nuevos municipios, así como sus dependencias.



**Tabla 3 Rango de edades de las mujeres víctimas de violencia registrados en el BANAVIM  
2025**

Municipio	De 0 a 9	De 10 a 14	De 15 a 19	De 20 a 30	De 31 a 50	De 51 a 60	De 61 o más	Total
Ahome	35	41	76	270	536	128	77	1163
Angostura	0	0	1	12	20	5	2	40
Badiraguato	1	0	1	3	1	1	1	8
Choix	3	0	0	3	3	1	2	12
Concordia	3	1	2	7	4	5	0	22
Cósala	0	0	1	1	1	0	0	3
Culiacán	168	118	129	644	1323	311	167	2860
El Fuerte	6	2	7	23	48	9	9	104
Elota	4	5	0	14	14	4	3	44
Escuinapa	1	0	3	7	12	2	2	27
Guasave	26	21	48	332	557	102	112	1198
Mazatlán	66	58	71	458	945	265	200	2063
Mocorito	0	5	3	15	22	13	4	62
Navolato	9	20	12	107	188	25	25	386
Rosario	1	2	1	4	16	2	3	29
Salvador Alvarado	0	1	8	14	59	9	4	95
San Ignacio	10	0	0	2	4	0	3	19
Sinaloa	1	3	2	38	98	17	5	164
<b>Total</b>	<b>334</b>	<b>277</b>	<b>365</b>	<b>1954</b>	<b>3851</b>	<b>899</b>	<b>619</b>	<b>8299</b>

### Gráfica 3 Rango de edades de las mujeres víctimas de violencia registrados en el BANAVIM 2025



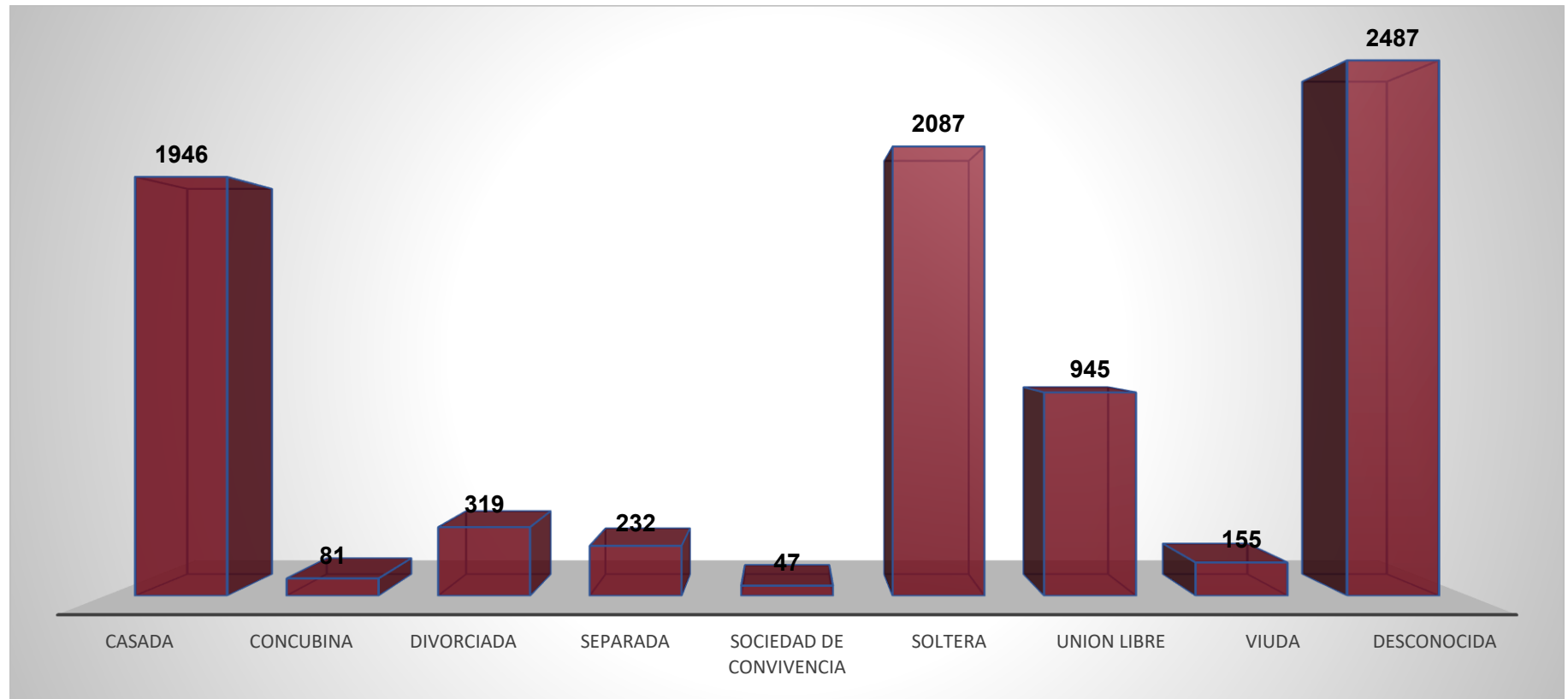
El rango de edad de las mujeres víctimas de violencia con más casos registrados en el BANEVIM durante el 2025 es el de 31 a 50 años con un 46.40% y el rango de edad con menor registro de casos es el de 10 a 14 años con el 3.34%, siendo Culiacán el municipio con más casos registrados en el rango de edad con más registros.



**Tabla 4.- Estado civil de las personas víctimas de violencia registrado en el BANAVIM 2025**

Municipio	Casado	Concubinato	Divorciado	Separado	Sociedad de convivencia	Soltero	Unión libre	Viudo	Desconocido	Total
Ahome	298	6	62	12	0	277	87	20	401	1163
Angostura	2	0	0	0	0	3	2	0	33	40
Badiraguato	0	1	0	0	0	5	0	0	2	8
Choix	1	1	0	0	0	6	3	0	1	12
Concordia	3	0	1	0	0	6	2	2	8	22
Cosalá	0	0	0	0	0	2	0	0	1	3
Culiacán	707	31	98	54	33	749	263	41	884	2860
El Fuerte	9	0	1	0	0	9	5	0	80	104
Elota	8	1	1	1	0	10	5	2	16	44
Escuinapa	1	0	0	0	0	5	2	0	19	27
Guasave	259	3	51	47	14	273	216	27	308	1198
Mazatlán	498	7	95	103	0	618	253	59	430	2063
Mocorito	2	2	1	0	0	1	2	0	54	62
Navolato	101	25	8	5	0	96	23	4	124	386
Rosario	7	1	1	1	0	5	9	0	5	29
Salvador Alvarado	3	1	0	0	0	1	3	0	87	95
San Ignacio	2	0	0	0	0	12	3	0	2	19
Sinaloa	45	2	0	9	0	9	67	0	32	164
<b>Total</b>	<b>1946</b>	<b>81</b>	<b>319</b>	<b>232</b>	<b>47</b>	<b>2087</b>	<b>945</b>	<b>155</b>	<b>2487</b>	<b>8299</b>

**Gráfica 4.- Estado civil de las personas víctimas de violencia registrado en el BANAVIM 2025**



Las mujeres **solteras** son las mujeres que más casos de violencia presentaron durante el 2025 al tener **2087** casos registrados en el BANEVIM obteniendo el **25.15%** de los casos registrados, seguido de las **casadas** con **1946** casos representando el **23.45%**

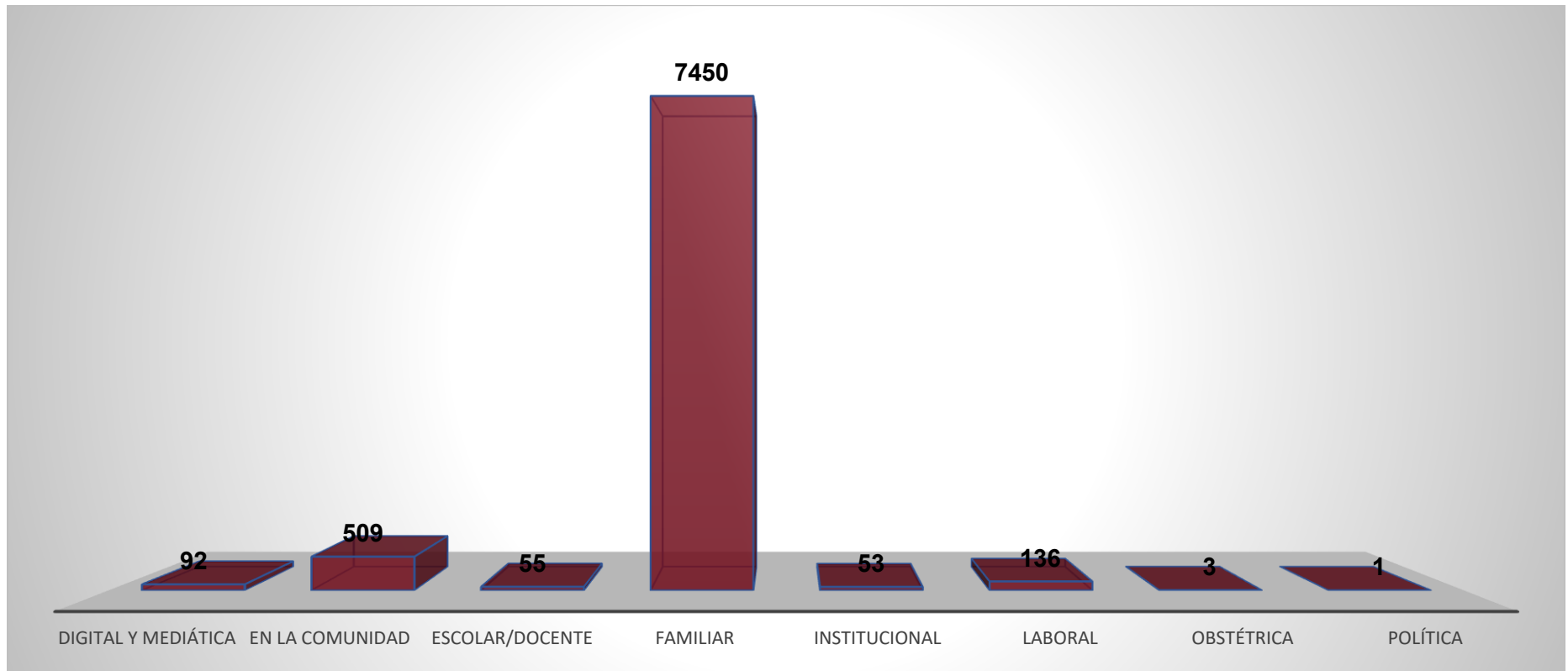


**Tabla 5.- Modalidad de la violencia**

Municipio	Digital y mediática	En la comunidad	Escolar/Docente	Familiar	Institucional	Laboral	Obstétrica	Política	Total
Ahome	13	108	8	1005	6	21	2	0	1163
Angostura	0	2	0	36	1	1	0	0	40
Badiraguato	0	0	0	8	0	0	0	0	8
Choix	0	2	0	9	0	1	0	0	12
Concordia	0	2	1	19	0	0	0	0	22
Cosalá	0	1	0	2	0	0	0	0	3
Culiacán	44	157	21	2591	13	33	1	0	2860
El Fuerte	1	11	1	89	0	2	0	0	104
Elota	0	8	0	32	1	3	0	0	44
Escuinapa	2	3	0	20	0	2	0	0	27
Guasave	8	78	5	1087	2	18	0	0	1198
Mazatlán	15	115	16	1836	29	51	0	1	2063
Mocorito	0	5	2	54	0	1	0	0	62
Navolato	4	8	1	373	0	0	0	0	386
Rosario	1	4	0	23	0	1	0	0	29
Salvador Alvarado	2	2	0	89	1	1	0	0	95
San Ignacio	0	0	0	19	0	0	0	0	19
Sinaloa	2	3	0	158	0	1	0	0	164
<b>Total</b>	<b>92</b>	<b>509</b>	<b>55</b>	<b>7450</b>	<b>53</b>	<b>136</b>	<b>3</b>	<b>1</b>	<b>8299</b>



**Gráfica 5.- Modalidad de la violencia**



La modalidad familiar sigue siendo la violencia con más prevalencia dentro de las violencias contra las mujeres obteniendo **7450** casos registrados en el BANEVIM con el **89.77%** confirmando una vez más que la violencia en los entornos familiares es un fenómeno que prevalece dentro de los espacios que deberían ser espacios de paz y tranquilidad, con relaciones de respeto y amor que se han convertido en espacios de peligros para las mujeres

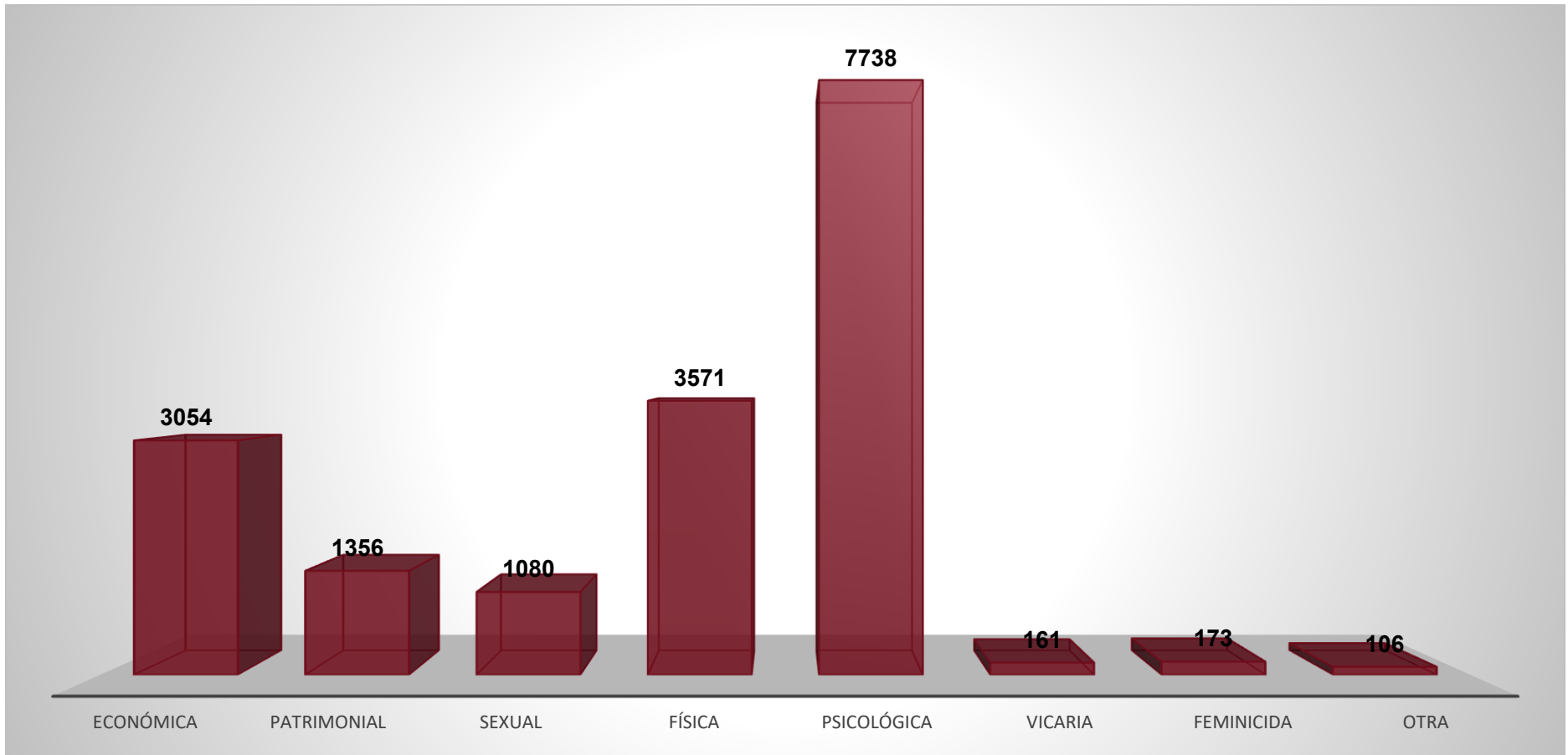


**Tabla 6.- Tipo de violencia contra las mujeres**

Municipio	Económica	Patrimonial	Sexual	Física	Psicológica	Vicaria	Feminicida	Otra
Ahome	408	103	161	391	1023	26	15	3
Angostura	6	7	8	27	34	4	7	1
Badiraguato	3	3	2	5	8	0	0	0
Choix	3	2	4	6	10	0	0	0
Concordia	12	10	2	15	16	0	3	0
Cosalá	1	0	1	0	2	0	0	0
Culiacán	1223	607	440	1361	2642	49	70	17
El Fuerte	27	22	17	36	96	8	2	0
Elota	22	10	5	23	38	10	3	0
Escuinapa	15	7	6	12	25	4	2	1
Guasave	238	209	128	544	1119	33	5	11
Mazatlán	891	281	235	798	2003	11	56	66
Mocorito	23	11	12	29	60	4	0	0
Navolato	80	40	28	162	372	2	1	5
Rosario	6	7	5	14	28	3	0	0
Salvador Alvarado	37	10	9	40	90	3	2	1
San Ignacio	5	6	1	10	18	0	2	1
Sinaloa	54	21	16	98	154	4	5	0
<b>Total</b>	<b>3054</b>	<b>1356</b>	<b>1080</b>	<b>3571</b>	<b>7738</b>	<b>161</b>	<b>173</b>	<b>106</b>



**Gráfica 6.- Tipo de violencia**



El tipo de violencia con más prevalencia es la psicológica con el **44.89%** seguida de la física con el **20.71%**, siendo “otro” el tipo de violencia con menor porcentaje, con el **0.61%**.

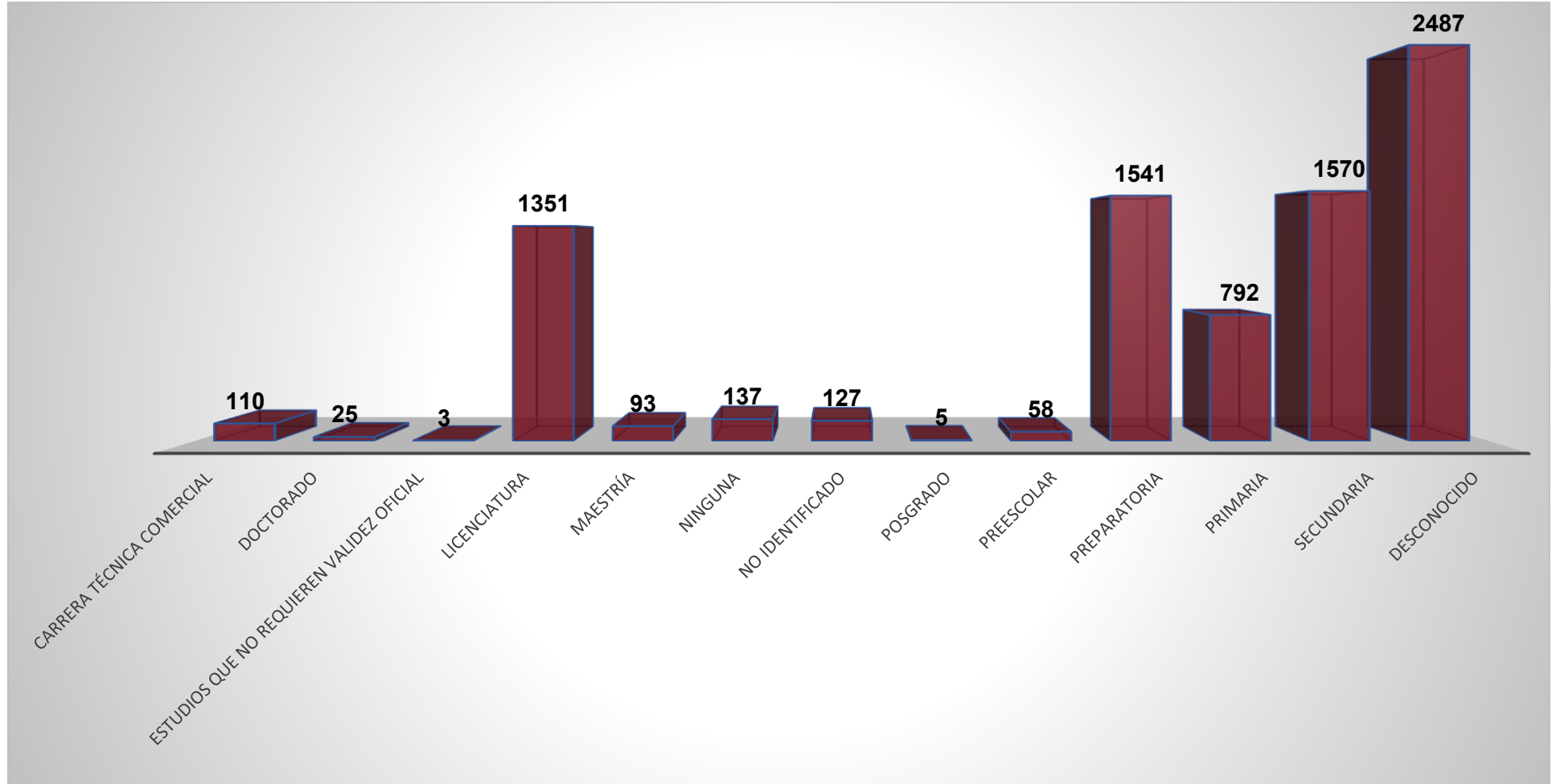
**Nota:** dentro del apartado “otro” se consideran las violencias emergentes que no se encuentran estipuladas en la Ley General de Acceso a las Mujeres a una vida libre de violencia y que sin embargo en nuestra ley estatal si se encuentran, como es el caso el tipo de violencia en el noviazgo.



**Tabla 7.- Escolaridad de las víctimas de violencia registrados en el BANAVIM durante el 2025**

Municipios	Carrera técnica comercial	Doctorado	Estudios que no requieren validez oficial	Licencia tura	Maestría	Ninguna	No identificado	Posgrado	Preescolar	Preparatoria	Primaria	Secundaria	Desconocido	Total
Ahome	17	3	0	184	19	14	10	0	8	237	88	182	401	1163
Angostura	0	0	0	0	0	0	0	1	0	4	0	2	33	40
Badiraguato	0	0	0	2	0	0	0	0	0	0	2	2	2	8
Choix	0	0	0	0	1	2	0	0	1	2	3	2	1	12
Concordia	0	0	0	0	0	0	0	0	2	2	3	7	8	22
Cosalá	0	0	0	0	0	0	0	0	0	1	0	1	1	3
Culiacán	15	11	1	514	30	42	40	2	34	512	274	501	884	2860
El Fuerte	0	0	0	5	0	1	0	0	0	6	5	7	80	104
Elota	1	0	0	2	1	2	2	0	0	2	6	12	16	44
Escuinapa	0	0	0	2	0	1	0	0	0	1	2	2	19	27
Guasave	20	0	1	179	15	17	36	0	3	245	133	241	308	1198
Mazatlán	51	10	1	401	26	33	33	1	10	413	196	458	430	2063
Mocorito	0	0	0	2	0	1	1	0	0	3	0	1	54	62
Navolato	4	1	0	40	1	8	2	1	0	65	55	85	124	386
Rosario	2	0	0	2	0	0	1	0	0	5	4	10	5	29
Salvador Alvarado	0	0	0	1	0	0	0	0	0	1	0	6	87	95
San Ignacio	0	0	0	1	0	11	1	0	0	0	2	2	2	19
Sinaloa	0	0	0	16	0	5	1	0	0	42	19	49	32	164
<b>Total</b>	<b>110</b>	<b>25</b>	<b>3</b>	<b>1351</b>	<b>93</b>	<b>137</b>	<b>127</b>	<b>5</b>	<b>58</b>	<b>1541</b>	<b>792</b>	<b>1570</b>	<b>2487</b>	<b>8299</b>

**Gráfica 7.- Escolaridad de las víctimas de violencia registrados en el BANAVIM durante el 2025**



En el apartado del nivel de escolaridad de las mujeres víctimas de violencia registradas en el BANEVIM, se puede observar que la secundaria es el nivel escolar con más prevalencia con un **18.92%** mientras que los estudios que no requieren validez oficial representan el valor más bajo, con el **0.04%**.

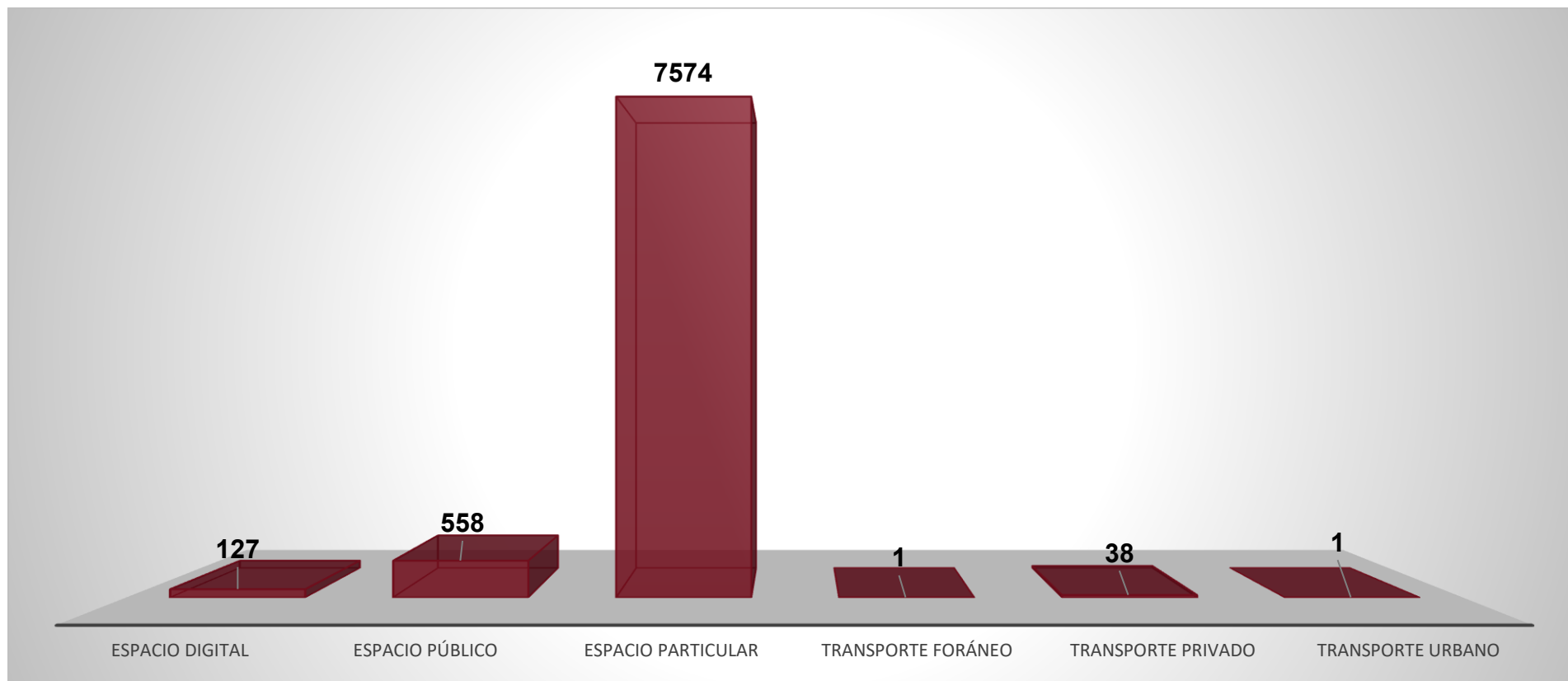
**Nota:** el apartado de desconocido son los casos de mujeres víctimas de violencia que están inconclusos o que al momento del registro no se contaba con esa información



**Tabla 8.- lugar ocurrencia del hecho de violencia**

Municipio	Espacio digital	Espacio público	Espacio particular	Transporte foráneo	Transporte privado	Transporte urbano	Total
Ahome	22	80	1054	0	7	0	1163
Angostura	0	9	31	0	0	0	40
Badiraguato	0	0	8	0	0	0	8
Choix	0	1	11	0	0	0	12
Concordia	0	1	21	0	0	0	22
Cosalá	0	0	3	0	0	0	3
Culiacán	56	177	2612	0	15	0	2860
El Fuerte	2	9	92	0	1	0	104
Elota	0	8	35	0	1	0	44
Escuinapa	3	3	19	0	2	0	27
Guasave	13	104	1079	0	1	1	1198
Mazatlán	24	119	1914	1	5	0	2063
Mocorito	0	8	54	0	0	0	62
Navolato	3	20	360	0	3	0	386
Rosario	0	4	25	0	0	0	29
Salvador Alvarado	1	5	89	0	0	0	95
San Ignacio	0	0	19	0	0	0	19
Sinaloa	3	10	148	0	3	0	164
<b>Total</b>	<b>127</b>	<b>558</b>	<b>7574</b>	<b>1</b>	<b>38</b>	<b>1</b>	<b>8299</b>

**Gráfica 8.- Lugar ocurrencias del hecho de violencia**

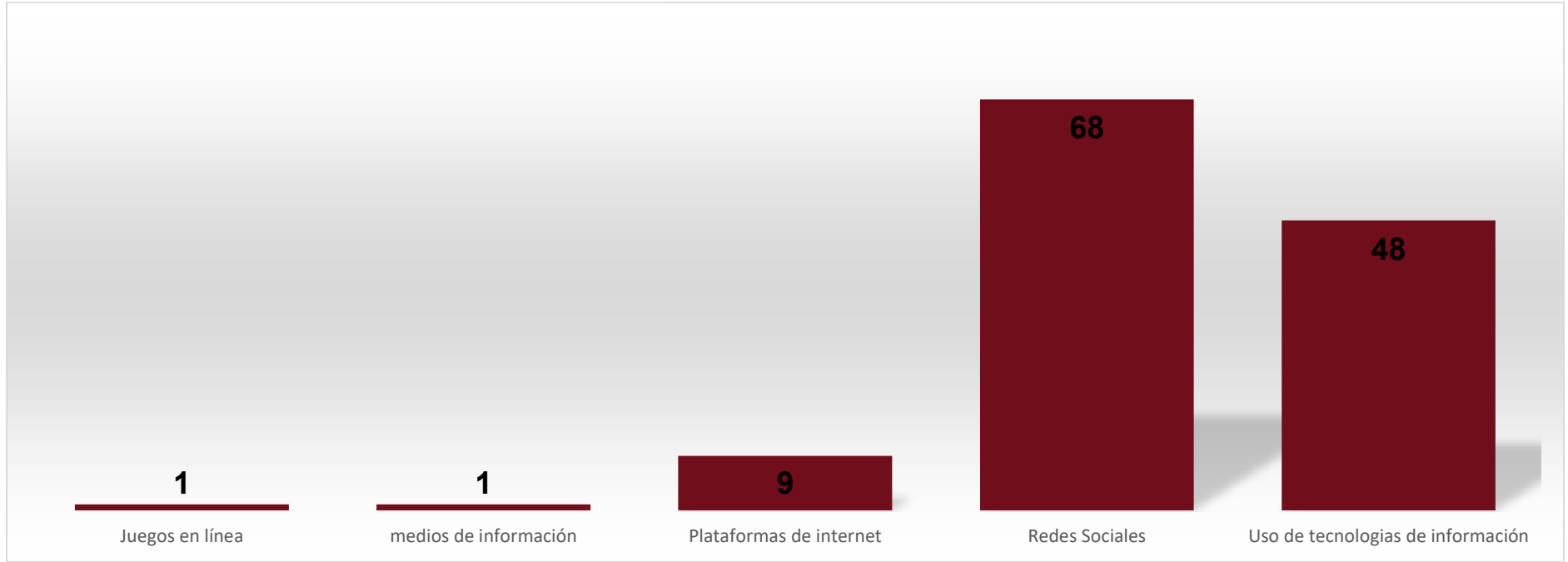


El espacio particular sigue siendo los espacios donde las mujeres sufren los hechos de violencia, esto mismo nos confirma aún mas que los lugares de espacios que debería de ser seguros para las mujeres se convierten en espacios violentos, espacios que como se mostró en las estadísticas de las violencias familiares están en aumento donde prevalece la violencia, en este caso el espacio particular obteniendo **7574** siendo el **91.26%** de los casos registrados



**Tabla 9.- Lugar de ocurrencia espacio digital**

Municipios	Juegos en línea	Medios de información	Plataformas de internet	Redes sociales	Uso de tecnologías de comunicación	Total
Ahome	0	0	0	16	6	22
Culiacán	0	0	6	25	25	56
El Fuerte	0	0	0	2	0	2
Escuinapa	0	0	0	2	1	3
Guasave	0	0	0	9	4	13
Mazatlán	1	1	3	11	8	24
Navolato	0	0	0	1	2	3
Salvador Alvarado	0	0	0	1	0	1
Sinaloa	0	0	0	1	2	3
<b>Total</b>	<b>1</b>	<b>1</b>	<b>9</b>	<b>68</b>	<b>48</b>	<b>127</b>



Las redes sociales representan el espacio digital con más registros de casos de violencia al tener 68 casos registrados durante el 2025 representando el **53.54%**




**Tabla 10.- lugar de ocurrencia espacio publico**

Etiquetas de fila	Central de autobuses	Centro comercial	Centro comunitario	Centro cultural	Centro deportivo	Centro recreativo	Escuela o colegio	Estacionamiento	Explorada	Instituciones gubernamentales	Jardín o parque	Mercado	Otro	Templo religioso	Total
Ahome	1	2	2	0	0	1	13	9	3	4	6	1	36	2	80
Angostura	0	1	0	0	0	0	1	1	0	1	0	0	5	0	9
Choix	0	0	0	0	0	0	0	0	0	1	0	0	0	0	1
Concordia	0	0	0	0	0	0	1	0	0	0	0	0	0	0	1
Culiacán	3	4	4	0	3	3	45	6	4	11	10	7	76	1	177
El Fuerte	0	0	3	0	0	0	1	1	1	0	0	1	2	0	9
Elota	0	0	0	0	0	0	1	0	1	2	0	0	4	0	8
Escuinapa	0	0	0	0	0	0	0	0	0	0	0	0	3	0	3
Guasave	3	4	8	0	6	3	11	5	10	6	4	2	42	0	104
Mazatlán	0	9	5	3	3	0	25	2	3	14	3	3	49	0	119
Mocorito	0	0	0	0	0	0	2	0	1	1	0	0	4	0	8
Navolato	0	1	1	0	1	0	3	0	0	0	1	2	11	0	20
Rosario	2	0	0	0	0	0	1	0	0	1	0	0	0	0	4
Salvador Alvarado	0	0	0	0	0	0	2	0	0	0	0	0	3	0	5
Sinaloa	0	1	1	0	5	0	0	1	0	1	0	0	1	0	10
<b>Total</b>	<b>9</b>	<b>22</b>	<b>24</b>	<b>3</b>	<b>18</b>	<b>7</b>	<b>106</b>	<b>25</b>	<b>23</b>	<b>42</b>	<b>24</b>	<b>16</b>	<b>236</b>	<b>3</b>	<b>558</b>



**Tabla 11.- lugar de ocurrencia espacio particular**

Municipio	Casa habitación	Empresa	Negocio	Total
Ahome	1026	15	13	1054
Angostura	31	0	0	31
Badiraguato	8	0	0	8
Choix	11	0	0	11
Concordia	21	0	0	21
Cosalá	3	0	0	3
Culiacán	2568	30	14	2612
El Fuerte	90	1	1	92
Elota	33	1	1	35
Escuinapa	18	1	0	19
Guasave	1051	16	12	1079
Mazatlán	1876	21	17	1914
Mocorito	54	0	0	54
Navolato	356	1	3	360
Rosario	25	0	0	25
Salvador Alvarado	89	0	0	89
San Ignacio	19	0	0	19
Sinaloa	148	0	0	148
<b>Total</b>	<b>7427</b>	<b>86</b>	<b>61</b>	<b>7574</b>



La casa habitación presentó **7427** casos de mujeres víctimas de violencia registrados en el BANEVIM durante el 2025, obteniendo el **98.06%** de los casos con lugar de ocurrencia en el espacio particular.



**Tabla 12.- lugar de ocurrencia, transporte foráneo**

Municipio	Autobús	Total
Mazatlán	1	1
<b>Total</b>	<b>1</b>	<b>1</b>

**Tabla 13.- lugar de ocurrencia transporte privado**

Municipio	Empresa	Otro	Particular	Total
Ahome	3	1	3	7
Culiacán	2	1	12	15
El Fuerte	0	0	1	1
Elota	0	0	1	1
Escuinapa	0	0	2	2
Guasave	0	0	1	1
Mazatlán	0	2	3	5
Navolato	0	1	2	3
Sinaloa	0	0	3	3
<b>Total general</b>	<b>5</b>	<b>5</b>	<b>28</b>	<b>38</b>

**Tabla 14.- lugar de ocurrencia transporte urbano**

Municipios	Autobús	Total
Guasave	1	1
<b>Total</b>	<b>1</b>	<b>1</b>

Los datos sobre los casos de violencia contra las mujeres en el transporte registrados en el BANEVIM más relevantes son los siguientes:

- 1 caso registrado en un autobús sobre el transporte foráneo en el municipio de Mazatlán
- 28 casos de transporte privado, siendo Culiacán el de más registros con 12 casos
- 1 caso registrado en un autobús sobre el transporte urbano en el municipio de Guasave