

**DIRECCIÓN DE LA UNIDAD DE INVESTIGACIÓN  
Y POLÍTICAS PÚBLICAS**

***REPORTE SOBRE LA SITUACIÓN DE LAS MUJERES EN RECLUSIÓN EN SINALOA Y  
A NIVEL FEDERAL***

*Fuente:* Censos Nacionales de Sistemas Penitenciarios en Los ámbitos Estatal y Federal (CNSIPEE-F)  
2024; Información CPA, Sinaloa (Agosto/2025)

Dra. Ana Alicia Cervantes Contreras  
Directora

Culiacán, Sinaloa agosto 2025

## Presentación

El Reporte que aquí se presenta, recupera datos y cifras de los **Censos Nacionales de Sistemas Penitenciarios en los ámbitos federal y estatal (CNSIPEE-F) 2024**, realizados por INEGI, los cuales brindan información sobre la gestión y desempeño de los centros penitenciarios federales (CPF), así como de los centros penitenciarios estatales y centros especializados en cada Entidad federativa (EF), correspondiente al año 2023, así como información emitida por la Dirección general del Centro Penitenciario de Aguaruto Sinaloa (18/08/2925).

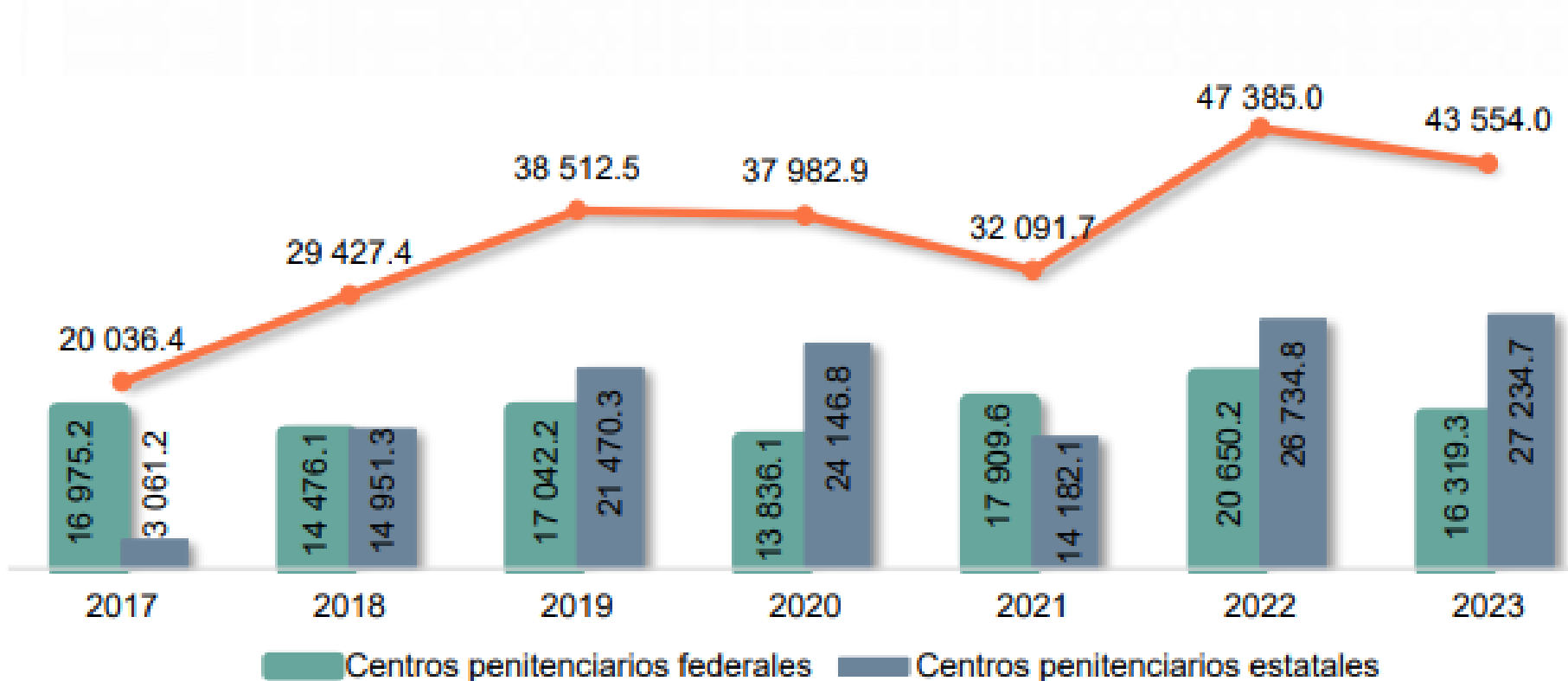
El objetivo de este trabajo, es conocer la situación de algunos de los procesos legales y de justicia que viven las Mujeres en reclusión, principalmente de Sinaloa, por lo que presentamos los siguientes indicadores más relevantes, considerando en algunos casos también el ámbito federal:

- Al cierre de **2023**, había **233 277** personas privadas de la libertad/internadas en los centros penitenciarios y centros especializados, el **91.1 %** (212 425) correspondieron al **ámbito estatal** y **8.9 %** (20 852) al **federal**, de las cuales, el **94.3%** fueron **hombres** y el **5.7% mujeres**
- Actualmente, en el **2025**, en el CPA del estado de Sinaloa, se encuentran **77 mujeres** en reclusión (Información del CPA, Sinaloa de Agosto de 2025), representando aproximadamente el **4.5 %** de la población privada de la libertad en el estado
- El presupuesto ejercido por los CP **federales y estatales**, en 2023 fue de **\$43, 553, 993, 799**, concentrándose el **62.5 %**, en los *estatales*, y el **37.5 %**, en los *centros federales*, en donde, al comparar por Entidad Federativa (EF), el estado de **Sinaloa**, ocupa el último lugar en asignación de presupuesto, con **11.6 millones de pesos**, representando el 0.02% entre las EF del país

- A nivel federal (INEGI, 2024), el **37.3 %** de la población privada de la libertad/internada **no contaba** con una **sentencia**: para las **mujeres**, este porcentaje fue de **46.9 %** y para los hombres, de **36.7%**.
- El Estado de Sinaloa ocupa el **3er. Lugar**, con relación al número de personas **sin sentencia**, en sus Centros Penitenciarios (INEGI, 2024)
- Respecto a las **77 mujeres** que se encuentran **actualmente** privadas de la libertad en el CP de Aguaruto del estado de **Sinaloa**, **27** de ellas aún no cuentan con una sentencia, lo que representa el **35%**, y las que ya se encuentran **sentenciadas**, representan el **50%** (Información del Centro Penitenciario de Aguaruto, Sinaloa, Agosto de 2025)
- El tipo de delitos que más cometen las mujeres privadas de la libertad en el CP de Sinaloa, son en **primer lugar**, el **Homicidio** con **23%**, en **segundo lugar** están los delitos de **Portación de armas; Contra la salud y Secuestro**, representando cada uno de estos delitos, el **16%** y en **tercer lugar** se encuentra el **robo** con el **9%**.
- Los años que cumplen las mujeres ya **sentenciadas** privadas de su libertad en el CPA, Sinaloa, son en **primer lugar**, con un **40%**, de **2 a 10 años** y en **segundo lugar**, de **21 a 30 años**, que representa un **26%** de las mujeres en reclusión ya sentenciadas.

# GRÁFICO 1. PRESUPUESTOS CENTROS PENITENCIARIOS Y ESPECIALIZADOS

(Millones de Pesos)



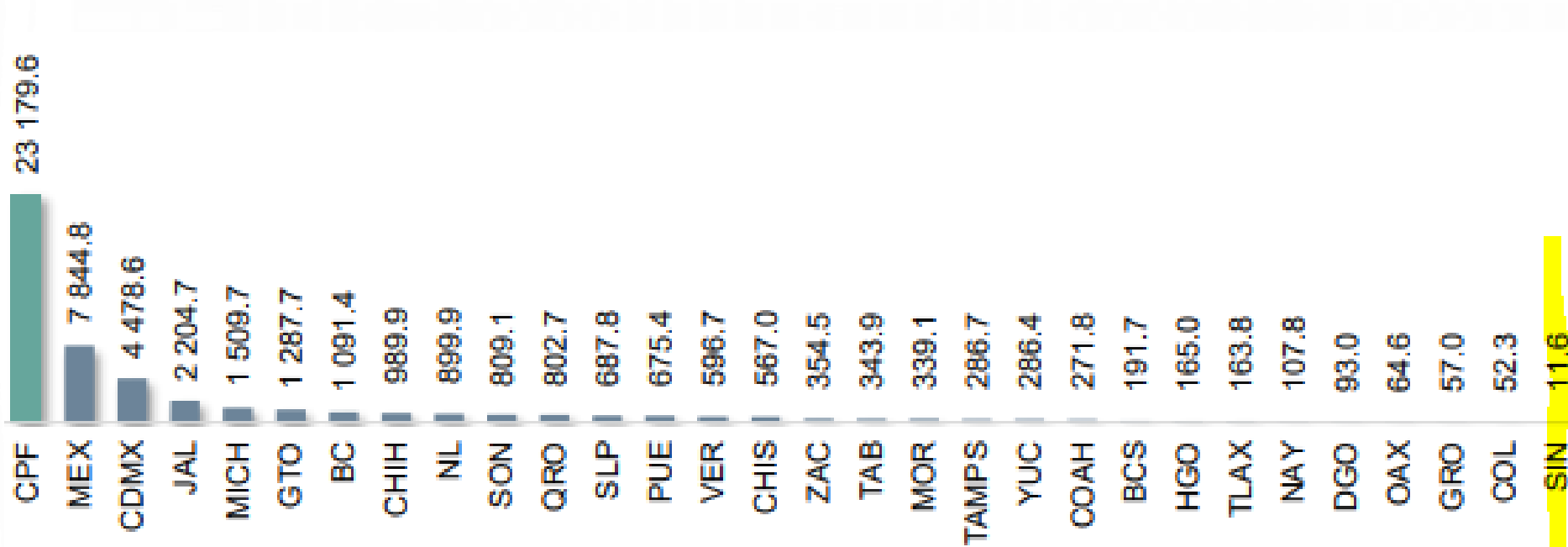
En 2023, los centros penitenciarios y centros especializados ejercieron un presupuesto de: **43, 553, 993, 799 pesos.**

Al comparar con 2022, hubo una disminución de **8.1 %**

Fuente: Censo Nacional de Sistema Penitenciario Federal (CNSIPEF), INEGI 2024.

## GRÁFICO 2. PRESUPUESTO CENTROS PENITENCIARIOS POR ENTIDAD FEDERATIVA

(Millones de Pesos)

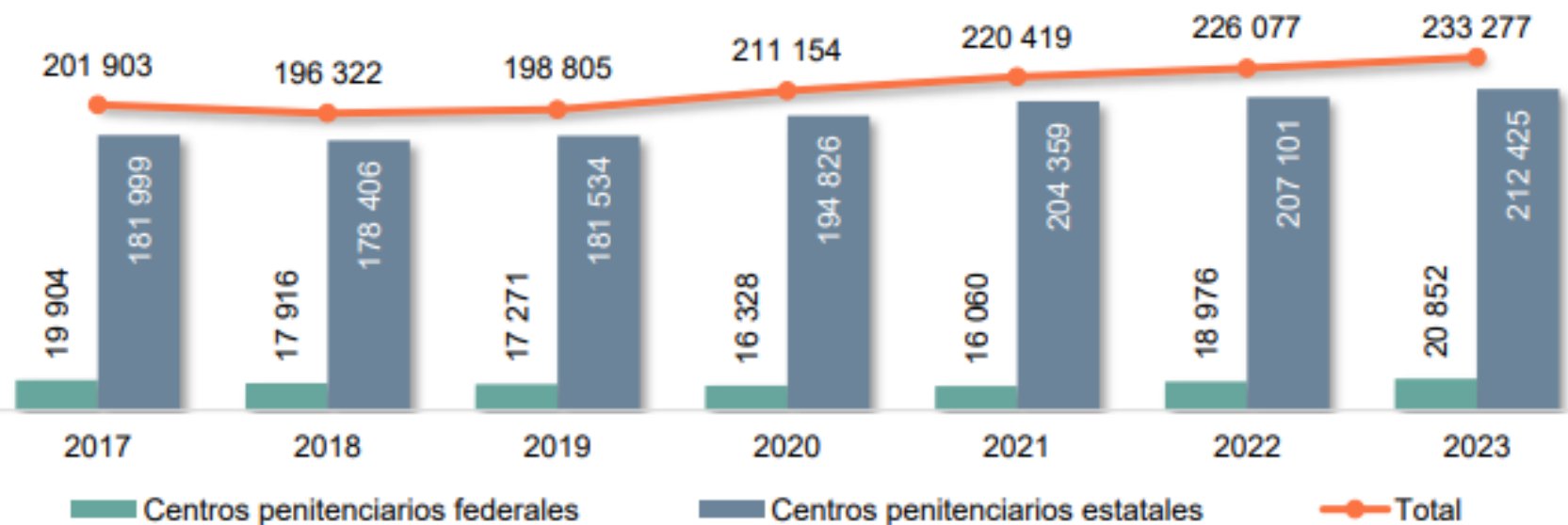


Fuente: Censo Nacional de Sistema Penitenciario Federal (CNSIPEF), INEGI 2024.

En 2023, del total del presupuesto que ejercieron los centros penitenciarios, **37.5 %** se concentró en los centros federales y **62.5 %**, en los estatales.

Del presupuesto que ejercieron los centros estatales, el Estado de México concentró **28.8 %** siendo el presupuesto más alto, mientras que Sinaloa obtuvo **11.6 millones** de pesos representado el **0.02%** siendo el Estado con menos presupuesto otorgado.

### GRÁFICO 3. POBLACIÓN PRIVADA DE LA LIBERTAD EN LOS CENTROS PENITENCIARIOS A NIVEL FEDERAL Y ESTATAL (Número de Personas)



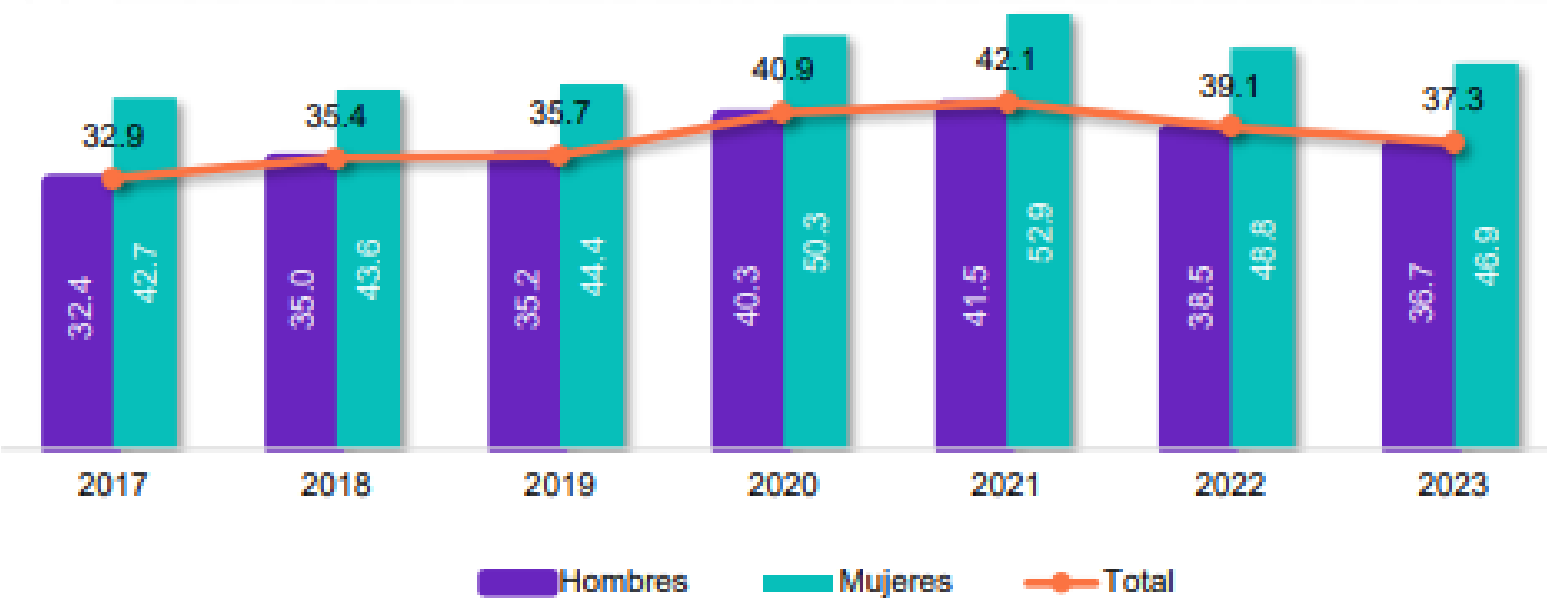
Al cierre de 2023, había **233 277** personas privadas de la libertad en los centros penitenciarios y centros especializados (**232 003 adultos y 1 274 adolescentes**).

Del total, 212 425 (**91.1%**) correspondieron al **ámbito estatal** y 20 852 (**8.9 %**) al **ámbito Federal**

Además, **94.3%** correspondió a hombres y **5.7 %**, a mujeres

Fuente: (CNSIPEF), INEGI 2024.

## GRÁFICO 4. PERSONAS PRIVADAS DE LA LIBERTAD SIN SENTENCIA POR SEXO NIVEL FEDERAL (Distribución Porcentual)



Fuente: INEGI. CNGSPSPE, 2018-2020; CNSIPEE y CNSIPEF, 2024.

De acuerdo con el estatus jurídico de las personas privadas de la libertad / internadas en los centros penitenciarios y centros especializados, **86 984** se encontraban sin sentencia, **17 202** tenían sentencia no definitiva y **125 281** contaron con sentencia definitiva.

Esto implica que **37.3 %** de la población privada de la libertad / internada no contó con una sentencia: para las mujeres este porcentaje fue de **46.9 %** y para los hombres, de **36.7 por ciento**.

**Al comparar con 2022**, la población privada de la libertad / internada con sentencia aumentó **6.2 %**, mientras que la población sin sentencia disminuyó **1.5 %**

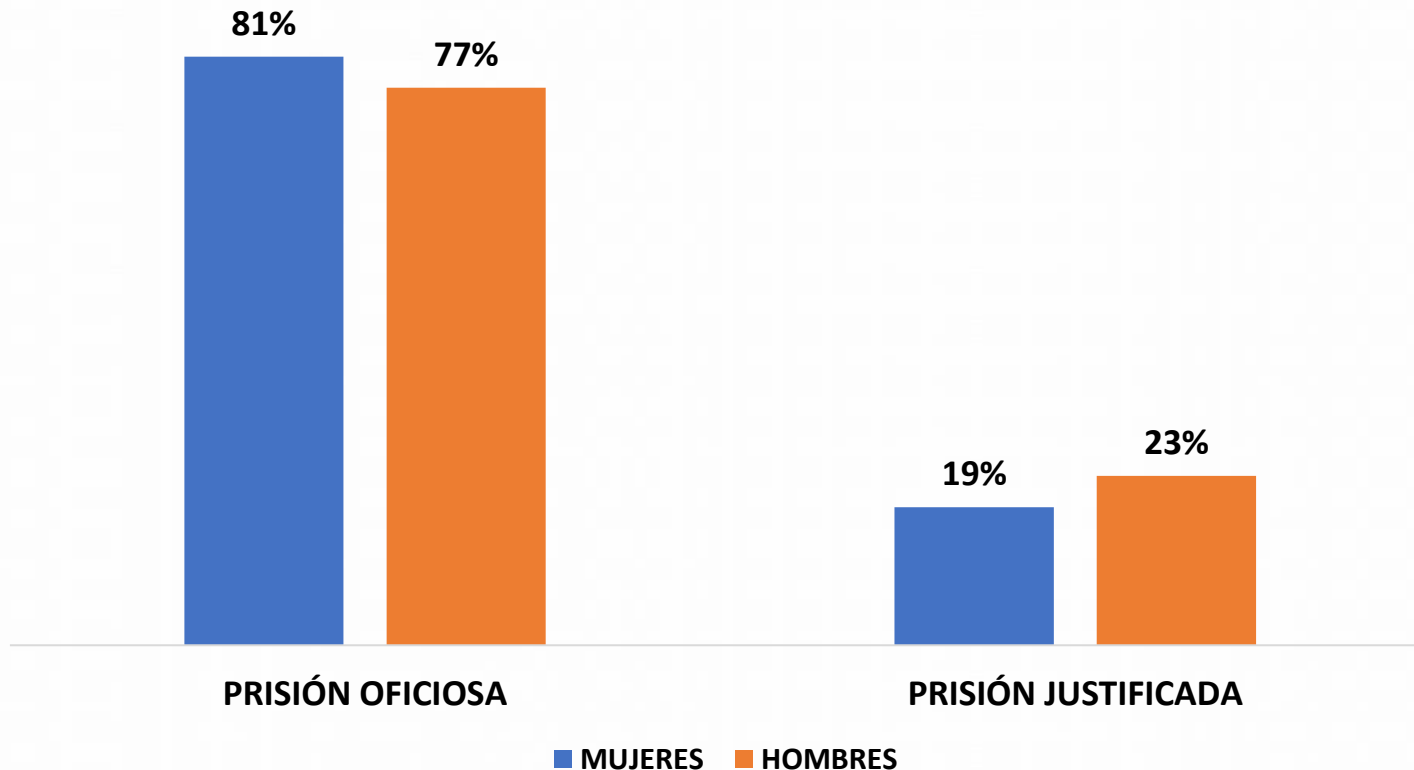
**TABLA 1. PERSONAS PRIVADAS DE LA LIBERTAD SIN SENTENCIA SEGÚN SU ESTATUS JURÍDICO Y SEXO POR ENTIDAD FEDERATIVA**  
(Distribución Porcentual)

Entidad federativa	Total				Hombres				Mujeres			
	Prisión preventiva oficiosa	Prisión preventiva justificada	Otro supuesto jurídico	No identificado	Prisión preventiva oficiosa	Prisión preventiva justificada	Otro supuesto jurídico	No identificado	Prisión preventiva oficiosa	Prisión preventiva justificada	Otro supuesto jurídico	No identificado
<b>TOTAL</b>	<b>44.3</b>	<b>32.5</b>	<b>3.5</b>	<b>19.7</b>	<b>43.9</b>	<b>32.9</b>	<b>3.6</b>	<b>19.6</b>	<b>50.0</b>	<b>28.2</b>	<b>1.9</b>	<b>19.9</b>
MEX	100.0	0.0	0.0	0.0	100.0	0.0	0.0	0.0	100.0	0.0	0.0	0.0
MICH	100.0	0.0	0.0	0.0	100.0	0.0	0.0	0.0	100.0	0.0	0.0	0.0
SIN	80.9	19.1	0.0	0.0	81.0	19.0	0.0	0.0	76.7	23.3	0.0	0.0
SLP	77.7	22.3	0.0	0.0	77.6	22.4	0.0	0.0	78.6	21.4	0.0	0.0
GRO	72.5	25.9	0.1	1.5	72.1	26.2	0.1	1.6	77.0	23.0	0.0	0.0
HGO	70.6	23.7	5.7	0.0	71.9	22.0	6.0	0.0	58.3	39.3	2.5	0.0
MOR	69.7	16.1	0.0	14.1	69.1	15.9	0.0	15.0	79.5	20.5	0.0	0.0
QROO	68.5	27.3	4.2	0.0	68.8	26.8	4.4	0.0	63.5	35.3	1.3	0.0
YUC	65.2	34.8	0.0	0.0	64.3	35.7	0.0	0.0	79.4	20.6	0.0	0.0
BCS	63.0	33.3	3.5	0.2	62.7	33.5	3.6	0.2	73.3	26.7	0.0	0.0
CHIS	61.8	20.1	18.2	0.0	61.8	19.8	18.4	0.0	61.3	24.0	14.7	0.0
PUE	61.3	26.7	5.5	6.6	60.2	27.5	5.8	6.5	72.8	17.4	1.7	8.1
TLAX	54.8	38.0	7.1	0.0	52.4	40.5	7.0	0.0	81.4	10.2	8.5	0.0
GTO	53.9	43.7	0.2	2.3	52.5	44.9	0.2	2.5	75.5	24.5	0.0	0.0
VER	53.8	31.3	14.9	0.0	54.0	31.1	14.9	0.0	50.1	34.8	15.0	0.0
TAB	52.4	47.4	0.3	0.0	52.3	47.4	0.3	0.0	53.2	46.8	0.0	0.0
JAL	50.3	49.7	0.0	0.0	49.7	50.3	0.0	0.0	60.9	39.1	0.0	0.0
AGS	40.9	59.1	0.0	0.0	41.7	58.3	0.0	0.0	30.2	69.8	0.0	0.0
COAH	40.8	59.1	0.1	0.0	41.7	58.3	0.0	0.0	21.9	76.0	2.1	0.0
QRO	38.6	60.4	1.0	0.0	39.6	60.4	0.0	0.0	23.1	61.5	15.4	0.0
NL	36.3	36.1	17.5	10.0	33.1	37.4	18.8	10.7	81.5	18.5	0.0	0.0
SON	33.4	56.8	9.8	0.0	32.2	57.6	10.2	0.0	49.8	45.4	4.8	0.0
OAX	32.6	23.3	3.1	41.0	30.8	22.5	3.3	43.4	62.0	38.0	0.0	0.0
COL	29.5	54.3	16.2	0.0	27.8	55.4	16.8	0.0	70.6	29.4	0.0	0.0
ZAC	23.3	11.3	0.0	65.4	15.2	11.1	0.0	73.8	87.0	13.0	0.0	0.0
CAMP	23.0	75.1	1.8	0.0	22.8	75.2	1.9	0.0	27.3	72.7	0.0	0.0
NAY	14.3	78.1	7.3	0.2	11.5	80.4	7.8	0.2	57.3	42.7	0.0	0.0
CHIH	13.1	38.6	0.0	48.3	14.1	32.5	0.0	53.5	4.1	95.9	0.0	0.0
CDMX	11.5	27.9	0.0	60.6	11.8	29.9	0.0	58.2	8.3	7.8	0.0	83.9
DGO	0.6	0.5	0.0	98.9	0.7	0.5	0.0	98.8	0.0	0.0	0.0	100.0
CPF	0.0	0.0	0.0	100.0	0.0	0.0	0.0	100.0	0.0	0.0	0.0	100.0
BC	0.0	100.0	0.0	0.0	0.0	100.0	0.0	0.0	0.0	100.0	0.0	0.0
TAMPS	0.0	0.0	0.0	100.0	0.0	0.0	0.0	100.0	0.0	0.0	0.0	100.0

En 2023, del total de población privada de la libertad sin sentencia, **44.3 %** estaba en prisión preventiva oficiosa; **32.5%**, en prisión preventiva justificada; **3.5 %**, en otro supuesto jurídico y para el **19.7%** no se identificó el tipo de estatus jurídico

El Estado de Sinaloa ocupa el **3er. Lugar de personas sin sentencia** se observa que del el total de las personas sin sentencia el **80%** de las personas son por prisión preventiva oficiosa y el **19%** por justificada

**GRÁFICO 5. COMPARATIVO PERSONAS PRIVADAS DE LA LIBERTAD EN SINALOA SIN SENTENCIA SEGÚN SU ESTATUS JURÍDICO**  
(Distribución Porcentual)



En el Gráfico, se muestra que la Prisión Preventiva Oficiosa es el estatus jurídico en el que se encuentran el mayor número de personas privadas de la libertad, en donde los **hombres** se encuentran ligeramente en mayor porcentaje, con **81%** frente a las **mujeres** con un **77%**

Por otro lado, para la Prevenición Preventiva Justificada las **mujeres** presentan un porcentaje más alto, **23%** con respecto a los **hombres** que se encuentran en un **19%**

Fuente: Fuente: INEGI. CNSIPEE y CNSIPEF, 2024..

**TABLA 2. PERSONAS INGRESADAS Y EGRESADAS A LOS CENTROS PENITENCIARIOS POR ENTIDAD FEDERATIVA Y SEXO (2023)**  
(Número de Personas)

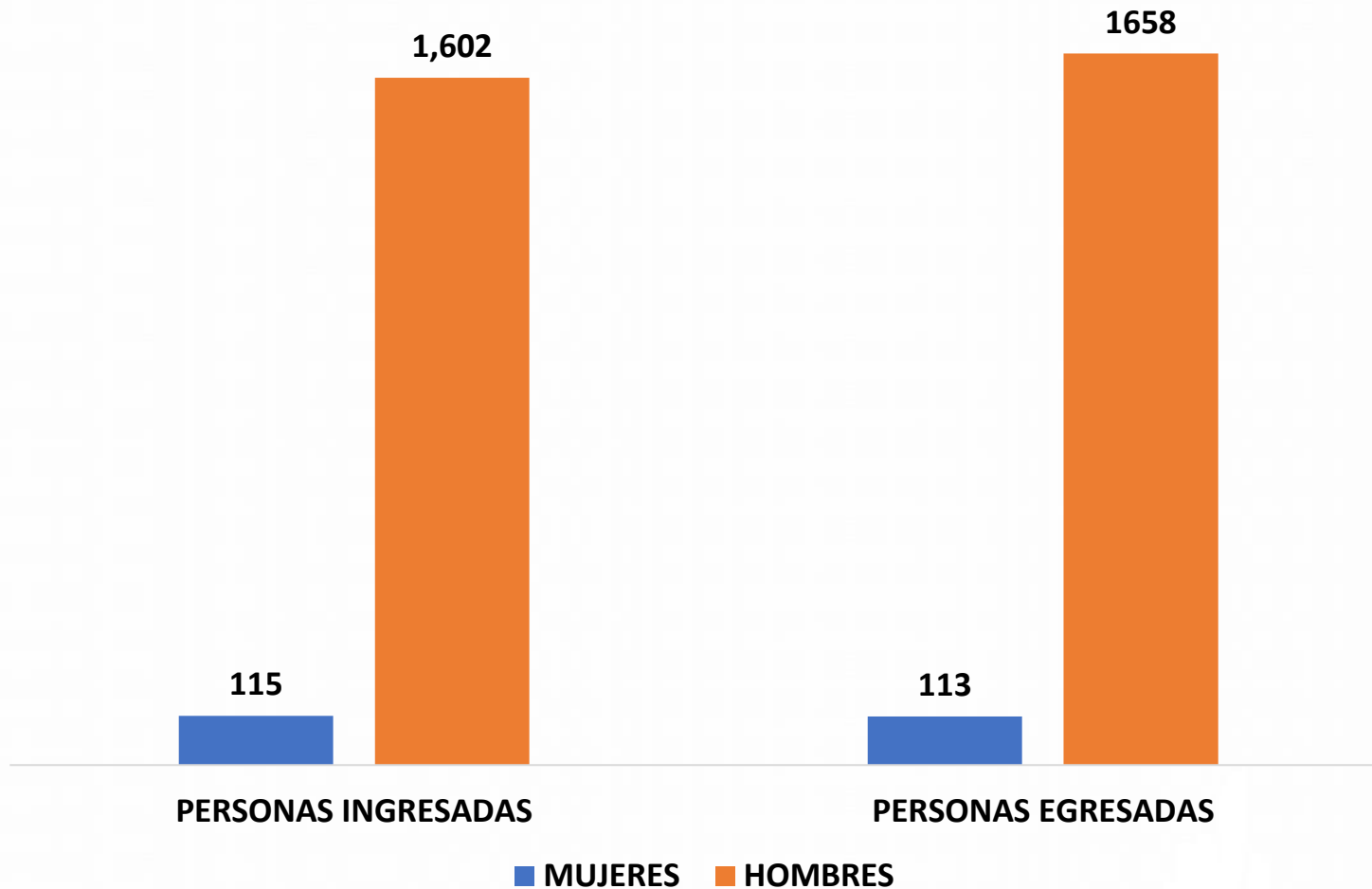
Entidad federativa	Personas ingresadas			Personas egresadas		
	Total	Hombres	Mujeres	Total	Hombres	Mujeres
<b>TOTAL</b>	<b>147 802</b>	<b>135 096</b>	<b>12 706</b>	<b>148 018</b>	<b>136 125</b>	<b>11 893</b>
BC	17 903	16 347	1 556	20 997	19 397	1 600
CDMX	16 618	14 682	1 936	16 613	14 839	1 774
MEX	14 750	13 176	1 574	13 634	12 193	1 441
SON	11 103	10 321	782	10 014	9 261	753
COAH	9 400	9 026	374	9 448	9 068	380
NL	8 476	7 750	726	8 037	7 362	675
GTO	7 929	7 376	553	8 178	7 612	566
CHIH	7 113	6 526	587	6 867	6 581	286
NAY	4 754	4 341	413	4 251	3 883	368
JAL	4 123	3 816	307	4 325	4 038	287
PUE	3 540	3 185	355	4 169	3 714	455
QROO	3 170	2 882	288	3 209	2 932	277
SLP	3 086	2 901	185	2 438	2 289	149
HGO	3 036	2 692	344	2 648	2 371	277
VER	2 990	2 758	232	2 089	1 918	171
<b>CPF</b>	<b>2 947</b>	<b>2 688</b>	<b>259</b>	<b>3 941</b>	<b>3 728</b>	<b>213</b>

Entidad federativa	Personas ingresadas			Personas egresadas		
	Total	Hombres	Mujeres	Total	Hombres	Mujeres
QRO	2 913	2 698	215	2 841	2 647	194
CHIS	2 746	2 562	184	2 280	2 086	194
AGS	2 657	2 374	283	2 545	2 276	269
DGO	2 525	2 261	264	2 328	2 070	258
ZAC	2 428	2 186	242	2 420	2 154	266
TAB	2 069	1 943	126	2 529	2 380	149
MICH	2 068	1 890	178	2 382	2 204	178
SIN	1 717	1 602	115	1 771	1 658	113
YUC	1 170	1 053	117	969	863	106
MOR	1 157	1 080	77	1 626	1 555	71
GRO	1 058	978	80	1 097	1 041	56
COL	1 039	959	80	1 090	996	94
OAX	892	790	102	986	896	90
TAMPS	822	758	64	749	688	61
TLAX	628	599	29	477	447	30
CAMP	575	524	51	644	587	57
BCS	400	372	28	426	391	35

Fuente: Fuente: INEGI. CNSIPEE y CNSIPEF, 2024..

- Por entidad federativa, **Baja California y Ciudad de México** concentraron la mayor cantidad personas que ingresaron y egresaron.
- El **Estado de Sinaloa** ocupa el lugar **No. 24** en esta categoría con un total de 1,717 personas Ingresadas siendo **1,602** hombres y **115** mujeres, en cuanto a las personas egresadas, fue de **1,771**, **siendo** **1,658** hombres y **113** mujeres (INEGI,2023)
- Actualmente, en el **2025**, se encuentran **77 mujeres** en reclusión en el CPA de Sinaloa (Información del Centro Penitenciario de Aguaruto, Culiacán, Sinaloa, 18/08/25), representando aproximadamente el **4.5%** de la población privada de la libertad en el estado

**GRÁFICO 6. COMPARATIVO DE PERSONAS INGRESADAS Y EGRESADAS A LOS CENTROS PENITENCIARIOS EN SINALOA, POR SEXO**  
(Número de Personas)



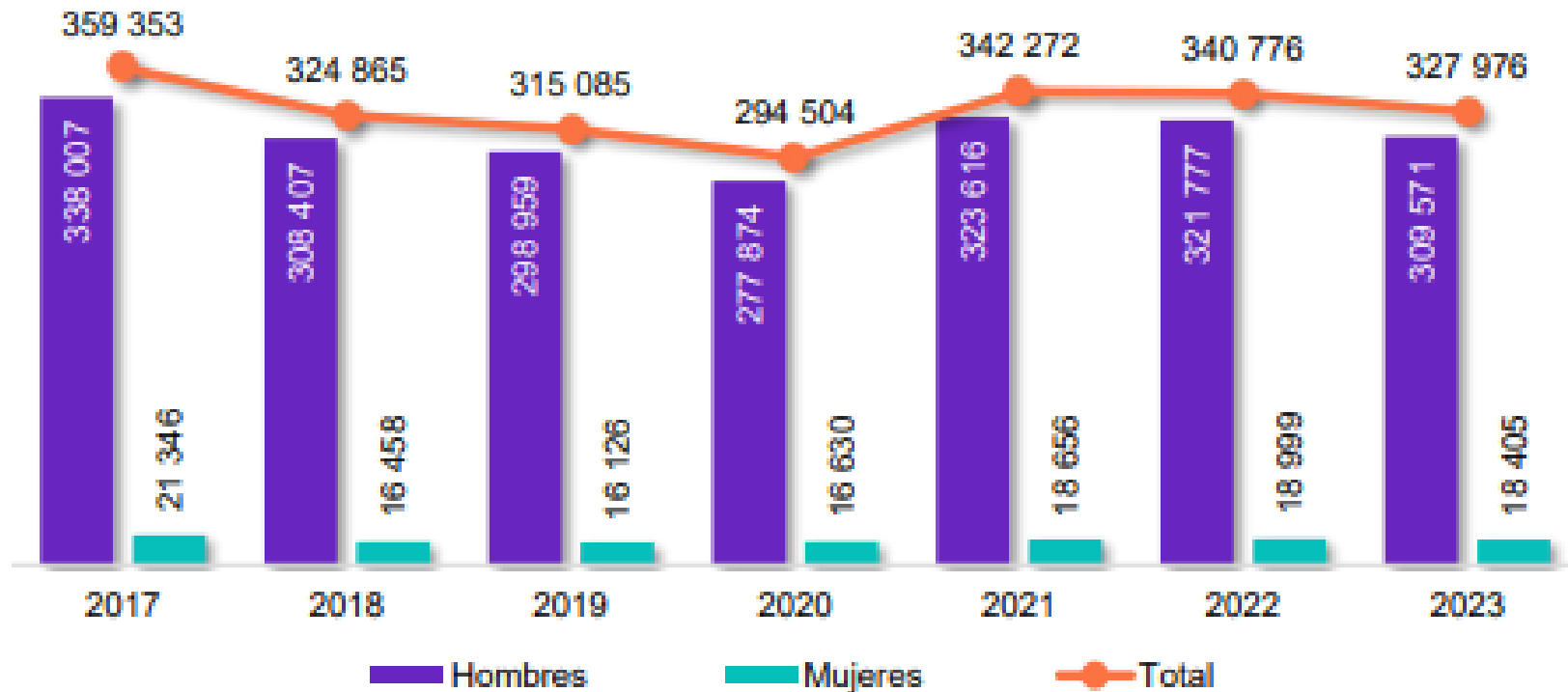
En el Gráfico observamos, que es ligeramente mayor el número de personas **egresadas** en los Centros Penitenciarios en Sinaloa, con un **1.5% más** que **las ingresadas**.

Así mismo, el número de **hombres ingresados** representa el **93.3 %** frente al **6.7%** de **mujeres**

En el caso del **egreso** de los CP, se observa una proporción muy semejante a la de **ingreso**, entre hombres y mujeres, **93%** los hombres y **7%** las **mujeres**

## GRÁFICO 7. DELITOS COMETIDOS POR LAS PERSONAS PRIVADAS DE LA LIBERTAD NIVEL FEDERAL

(Número de Delitos)



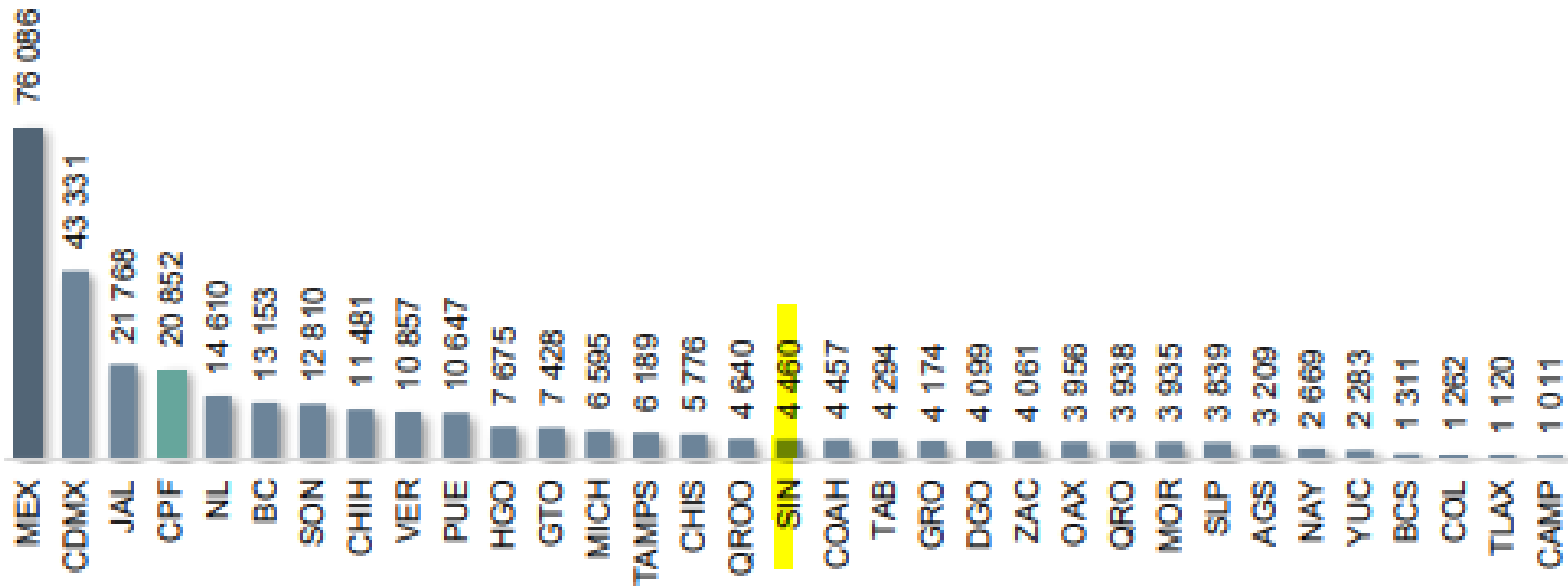
En **2023**, se reportó que las personas adultas privadas de la libertad y las personas adolescentes internadas cometieron **327 976 delitos**.

De estos, **20 852 (6.4 %)** correspondieron al ámbito federal y **307 124 (93.6 %)**, al estatal. Del total de delitos, **309 571 (94.4 %)** los cometieron hombres y **18 405 (5.6 %)**, mujeres.

En comparación con 2022, la cifra total disminuyó **3.8 %**

Fuente: INEGI. CNGSPSE, 2018-2020; CNSIPEE y CNSIPEF, 2024.

## GRÁFICO 8. DELITOS COMETIDOS POR LAS PERSONAS PRIVADAS DE LA LIBERTAD POR ENTIDAD FEDERATIVA (Número de Delitos)

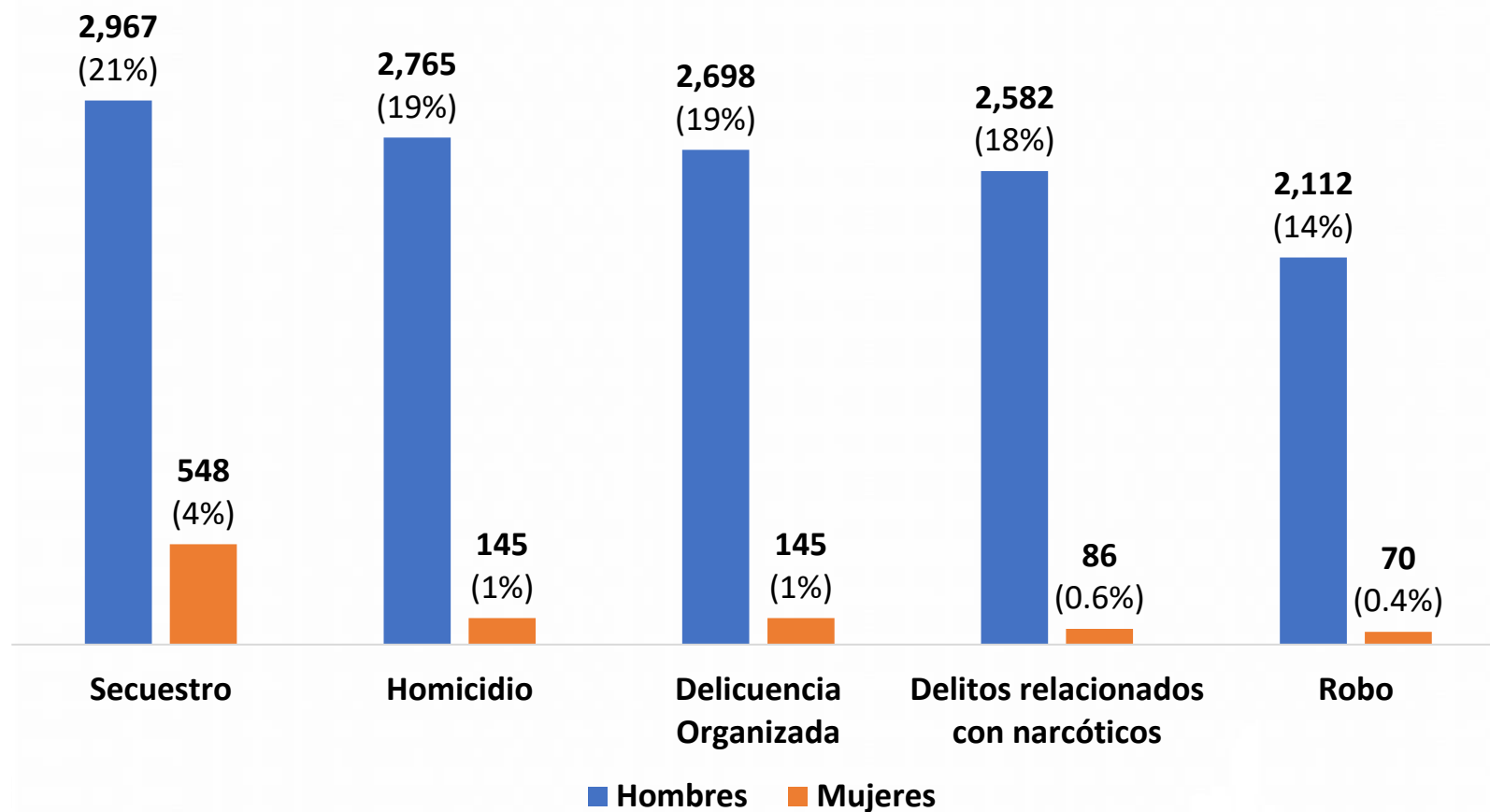


Del total de los delitos en el ámbito estatal, El Estado de México concentró **24.8 % (76 086)**.

En el caso de Sinaloa obtuvo el lugar **No. 17** con **4,460** delitos siendo el **1.35%**

Fuente: INEGI. CNGSPSPE, 2018-2020; CNSIPEE y CNSIPEF, 2024.

## GRÁFICO 9. TIPO DE DELITOS COMETIDOS POR PERSONAS PRIVADAS DE LA LIBERTAD EN LOS CENTROS PENITENCIARIOS FEDERALES

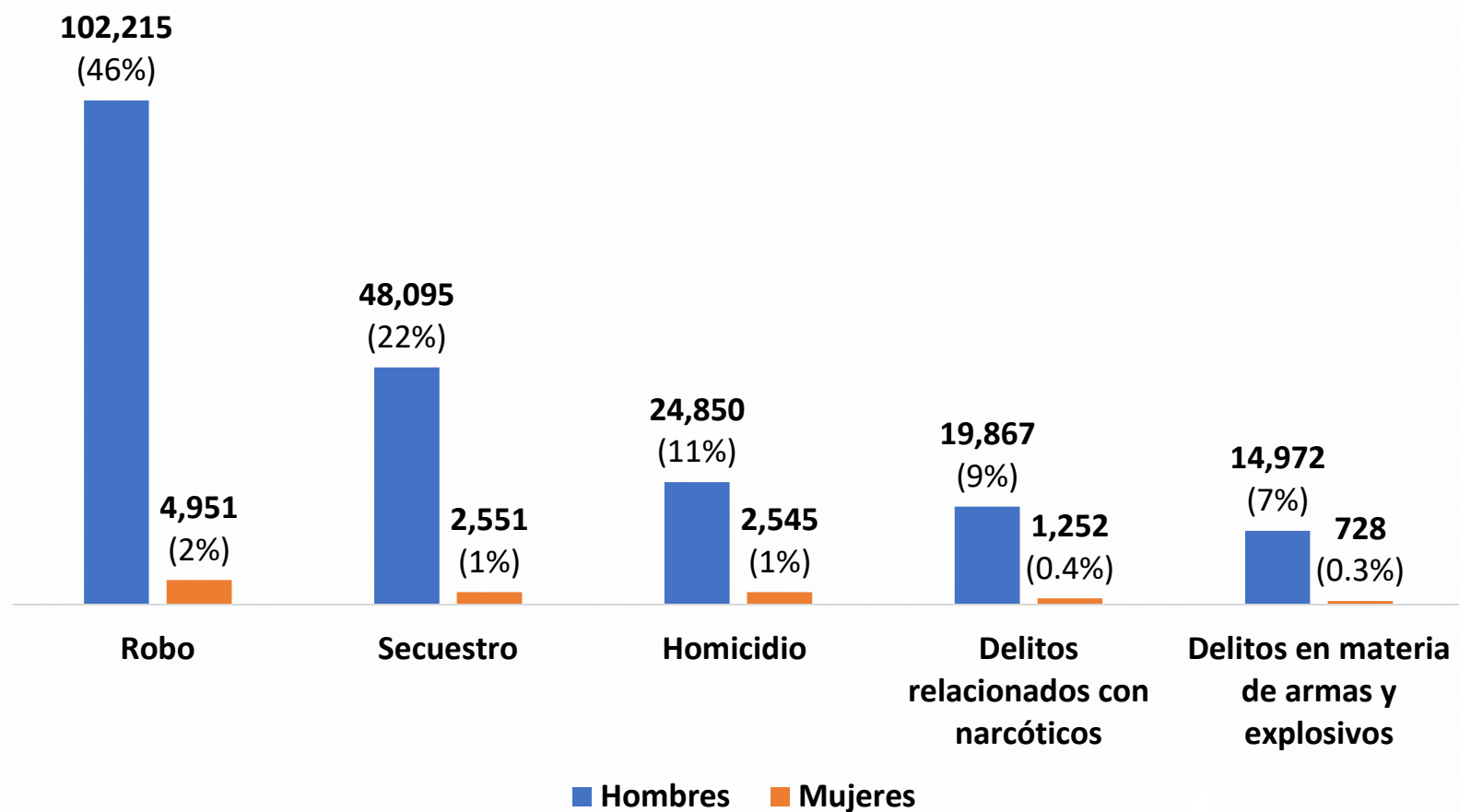


Los delitos que cometieron los hombres privados de la libertad a nivel Federal, **el secuestro** fue el más común en los CPF con **2,977** personas siendo el **21%**

Por su parte, para el caso de las mujeres privadas de la libertad en los CPF, **el secuestro** fue el delito que más cometieron, representando el **(4%)**

Siendo los **hombres** registrados los que presentaron las más **altas cifras de delitos cometidos** a diferencia de las cifras de las **mujeres**.

## GRÁFICO 10. DELITOS COMETIDOS POR PERSONAS PRIVADAS DE LA LIBERTAD EN LOS CENTROS PENITENCIARIOS ESTATALES

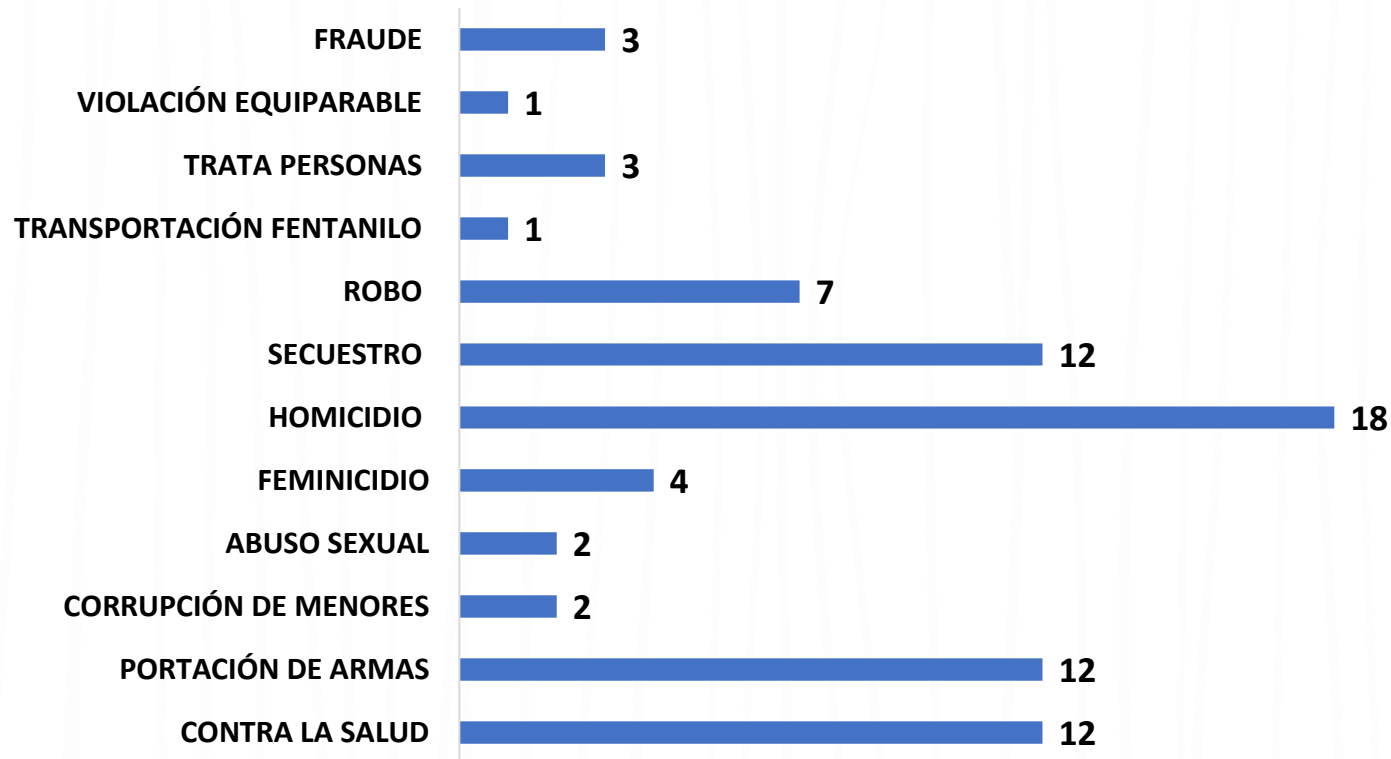


Los delitos a nivel estatal que más se cometieron fue **robo** con el **48%**, seguido de **secuestro** con el **22%**.

Respecto a los **hombres** los **delitos** registrados con mayor incidencia fueron **Robo** con el 46%, seguido por el **secuestro** con el 22%

Por otro lado, en las **mujeres**, el **robo** fue el delito con mayor incidencia, **2%**, seguido del **secuestro** con un **1%**

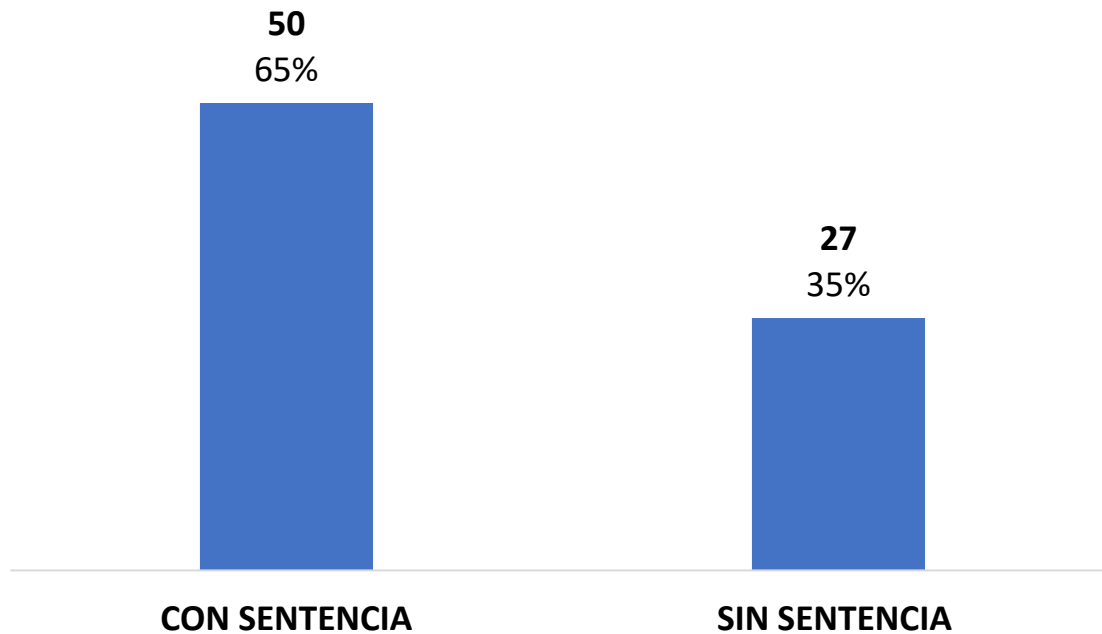
# GRÁFICO 11. DELITOS COMETIDOS POR MUJERES PRIVADAS DE LA LIBERTAD EN CENTRO PENITENCIARIO DE SINALOA



Se observa que de los delitos cometidos por las Mujeres en Sinaloa, en **primer lugar** es el **Homicidio** con **23%**, **segundo lugar** el de **Portación de armas, Contra la salud y Secuestro** con el **16%** y en **tercer lugar** el **Robo** con el **9%**.

Fuente: Centro Penitenciario Aguaruto, Sinaloa 2025.

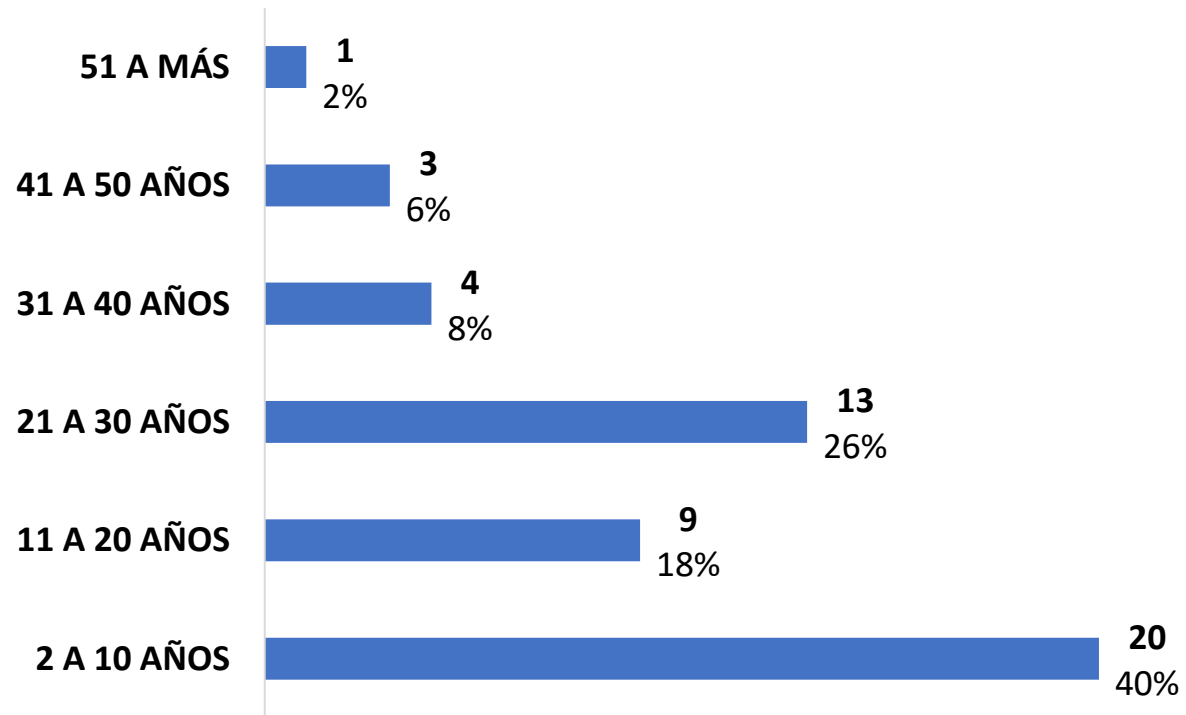
**GRÁFICO 12.** COMPARATIVO DEL ESTATUS DE LAS MUJERES PRIVADAS DE LA LIBERTAD SIN SENTENCIA EN EL CPA DE SINALOA



Se observa en el gráfico que de las **77 mujeres** privadas de la libertad reportadas por el Centro penitenciario de Aguaruto en Sinaloa, **27** de ellas aún **no cuentan** con una **sentencia** lo que representa el **35%**, respecto a las **sentenciadas** está el **50%**.

**Fuente:** Centro Penitenciario Aguaruto, Sinaloa 2025.

### GRÁFICO 13. COMPARATIVO DE AÑOS DE SENTENCIA PARA LAS MUJERES EN EL CPA DEL ESTADO DE SINALOA



El gráfico muestra que el rango de **2 a 10 años** como **pena absoluta** es el de **mayor número** de casos sentenciados para las mujeres privadas de la libertad en el Centro penitenciario de Aguaruto, representando el **40%**, y le sigue, con el **26%**, las que cumplen de **21 a 30 años** de sentencia

Fuente: Centro Penitenciario Aguaruto, Sinaloa 2025.