



SECRETARÍA DE LAS MUJERES DEL ESTADO DE SINALOA

DIRECCIÓN DE LA UNIDAD DE INVESTIGACIÓN Y POLÍTICAS PÚBLICAS

ANÁLISIS DE LA INFORMACIÓN DEL REGISTRO DE LOS CASOS DE VIOLENCIA CONTRA LAS MUJERES CONTENIDOS EN EL BANCO ESTATAL DE DATOS E INFORMACIÓN DE CASOS DE VIOLENCIA CONTRA LAS MUJERES (BANEVIM-SINALOA)

PERIODO: 1 DE ENERO AL 31 DE DICIEMBRE DE 2024

Lcda. Ana Francis Chiquete Elizalde
Secretaria de las Mujeres del Gobierno del estado de Sinaloa

Dra. Ana Alicia Cervantes Contreras
Directora de la UlyPP

Lcda. Karen Medina Domínguez
Enlace Estatal del BANEVIM

ÍNDICE

Contenido

INTRODUCCIÓN	4
CASOS DE VIOLENCIA CONTRA LAS MUJERES REGISTRADOS EN EL BANEVIM	7
RANGOS DE EDADES DE LAS MUJERES VÍCTIMAS DE VIOLENCIA	8
ESTADO CIVIL DE LAS MUJERES VÍCTIMAS DE VIOLENCIA	9
CASOS DE MUJERES VÍCTIMAS DE VIOLENCIA, POR MODALIDAD DE LA VIOLENCIA	11
CASOS DE VIOLENCIA CONTRA LAS MUJERES POR TIPO DE VIOLENCIA	13
ESCOLARIDAD DE LAS MUJERES VÍCTIMAS DE VIOLENCIA	15
LUGAR DE OCURRENCIA DE LOS HECHOS DE VIOLENCIA	17
CASOS DE MUJERES VÍCTIMAS DE VIOLENCIA EN EL ESPACIO PARTICULAR	19
CASOS DE MUJERES VÍCTIMAS DE VIOLENCIA EN EL TRANSPORTE PRIVADO	20
CASOS DE MUJERES VÍCTIMAS DE VIOLENCIA EN EL TRANSPORTE URBANO	21
CASOS DE VIOLENCIA CONTRA LAS MUJERES, POR PERSONAS AGRESORAS	22
CASOS DE VIOLENCIA CONTRA LAS MUJERES, POR SEXO DE LAS PERSONAS AGRESORAS	23
CASOS DE MUJERES VÍCTIMAS DE VIOLENCIA EN EL QUE LA VÍCTIMA IDENTIFICA A LA PERSONA AGRESORA	24
CASOS DE MUJERES VÍCTIMAS DE VIOLENCIA EN EL QUE LA VÍCTIMA CONOCE A LA PERSONA AGRESORA	25
CASOS DE MUJERES VÍCTIMAS DE VIOLENCIA Y EL VINCULO CON LA PERSONA AGRESORA	26
DETALLE DEL VÍNCULO ENTRE LA MUJER VÍCTIMA DE VIOLENCIA Y LA PERSONA AGRESORA	28
CASOS DE VIOLENCIA COMETIDOS POR LA PERSONA AGRESORA DE ACUERDO AL LUGAR DE OCURRENCIA DE LOS HECHOS	30
CASOS DE VIOLENCIA CONTRA LAS MUJERES EN EL TRANSPORTE PRIVADO	32

ANÁLISIS DETALLADO DE LAS MUJERES SOLTERAS VÍCTIMAS DE VIOLENCIA REGISTRADAS EN EL BANEVIM..... 33
RANGO DE EDADES DE LAS MUJERES SOLTERAS 34
MODALIDADES DE LA VIOLENCIA EN LOS CASOS DE LAS MUJERES SOLTERAS VÍCTIMAS DE VIOLENCIA 37
NIVEL DE ESCOLARIDAD DE LAS MUJERES SOLTERAS VÍCTIMAS DE VIOLENCIA 39
OCUPACIÓN DE LAS MUJERES SOLTERAS VÍCTIMAS DE VIOLENCIA 41

INTRODUCCIÓN:

La Secretaría de las Mujeres del Gobierno del Estado de Sinaloa a través de la Dirección de la Unidad de Investigación y Políticas Públicas y del Banco Estatal de Datos e Información de Casos de Violencia contra las Mujeres y en cumplimiento a la **LEY DE ACCESO DE LAS MUJERES A UNA VIDA LIBRE DE VIOLENCIA PARA EL ESTADO DE SINALOA** en su Art. 32 Bis X, que establece “Organizar y mantener actualizado el Banco Estatal de Datos e Información sobre los Casos de Violencia Contra las Mujeres...” presenta el ejercicio público de transparencia de los datos estadísticos de la situación de la violencia contra las mujeres en el Estado de Sinaloa en el siguiente desglose de datos: **ANÁLISIS DE LA INFORMACIÓN DE LOS CASOS CONTENIDOS EN EL BANEVIM, PERIODO: 01 DE ENERO AL 31 DE DICIEMBRE DE 2024**, desde donde se puede observar la dinámica del fenómeno de la violencia hacia las mujeres, revisada desde sus diferentes aristas, cómo impacta su entorno, su situación y la de la misma persona agresora. Analizar los casos de violencia contra las mujeres como un fenómeno de violencia estructural con repercusiones sociales, lleva a comprender la necesidad de desglosar las situaciones en las que están inmersas las mujeres víctimas de violencia, así como en la que se encuentran las personas agresoras, es decir, se requiere conocer los elementos y factores que permitan explicar cómo se establecen y se dan las relaciones e interacciones entre las mujeres y hombres e identidades intergénero, desde su entorno social, económico, educativo, etc.

La violencia sistemática como producto de circunstancias histórico sociales, donde conocer el entorno de las mujeres víctimas de violencia, así como de las personas agresoras permite la comprensión del fenómeno de la violencia, a partir de la evolución que presenta y así entonces redireccionar esfuerzos para la prevención, atención, sanción y erradicación de la violencia contra las mujeres. En las siguientes líneas se encontrarán entonces los casos de violencia contra las mujeres registrados en el BANEVIM, durante el periodo del 01 de enero al 31 de diciembre del 2024 desglosado también desde diferentes áreas de estudio, que permiten conocer cómo se estuvo presentando en el pasado año 2024, la violencia contra las mujeres.

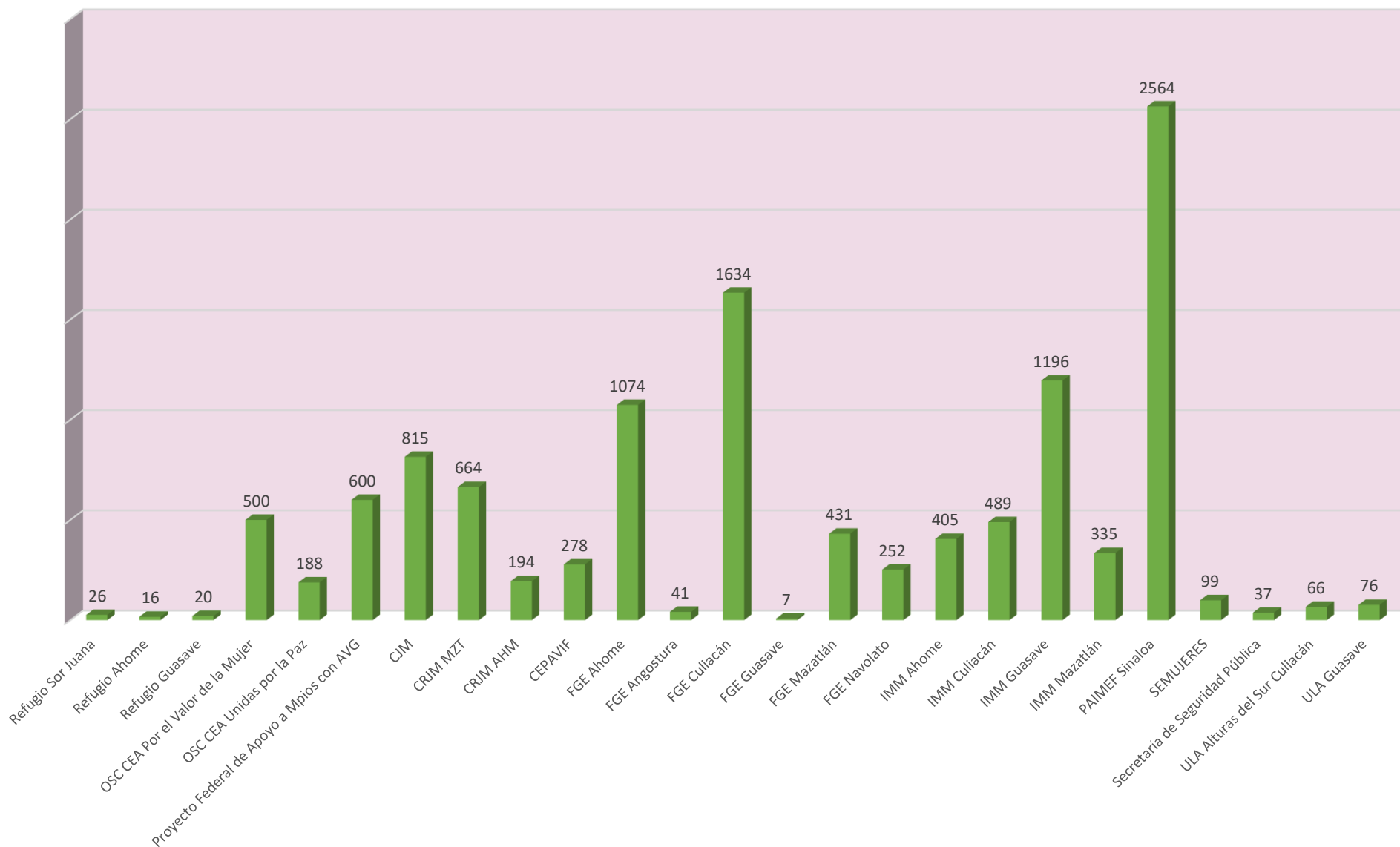
Tabla 0. Casos de mujeres víctimas de violencia de violencia registradas en el BANEVIM, por dependencia.

DEPENDENCIA	CASOS REGISTRADOS	%
Refugio Sor Juana Inés de La Cruz	26	0.22
Refugio Ahome	16	0.13
Refugio Guasave	20	0.17
OSC Centro Externo Por el Valor de la Mujer	500	4.20
OSC Centro Externo Unidas por la Paz	188	1.58
Proyecto Federal de Apoyo a Municipios con Alerta de Violencia de Género	600	5.03
Centro de Justicia para las Mujeres	815	6.84
Centro Regional de Justicia para las Mujeres en el Municipio de Mazatlán	664	5.57
Centro Regional de Justicia para las Mujeres de Ahome	194	1.63
Consejo Estatal para Prevenir y Atender la Violencia Familiar	278	2.33
Fiscalía General del Estado Ahome	1074	9.01
Fiscalía General del Estado Angostura	41	0.34
Fiscalía General del Estado Culiacán	1634	13.71
Fiscalía General del Estado Guasave	7	0.06
Fiscalía General del Estado Mazatlán	431	3.62
Fiscalía General del Estado Navolato	252	2.11
Instancia Municipal de las Mujeres Ahome	405	3.40
Instancia Municipal de las Mujeres Culiacán	489	4.10
Instancia Municipal de las Mujeres Guasave	1196	10.04
Instancia Municipal de las Mujeres Mazatlán	335	2.81
PAIMEF Sinaloa	2564	21.51
Secretaría de las Mujeres (Módulo Villa Juárez y ofnas.centrales de Palacio de Gobierno)	99	0.83
Secretaría de Seguridad Pública	37	0.31
Unidad Local de Atención Alturas del Sur Culiacán	66	0.55
Unidad Local de Atención Guasave	76	0.64
Total	11918	100.00

Fuente: BANEVIM, periodo: enero a diciembre de 2024

Nota: 3 EUV se encuentran fuera de esta tabla debido a que están en revisión por eso no se le suma a la dependencia de origen que los capturó

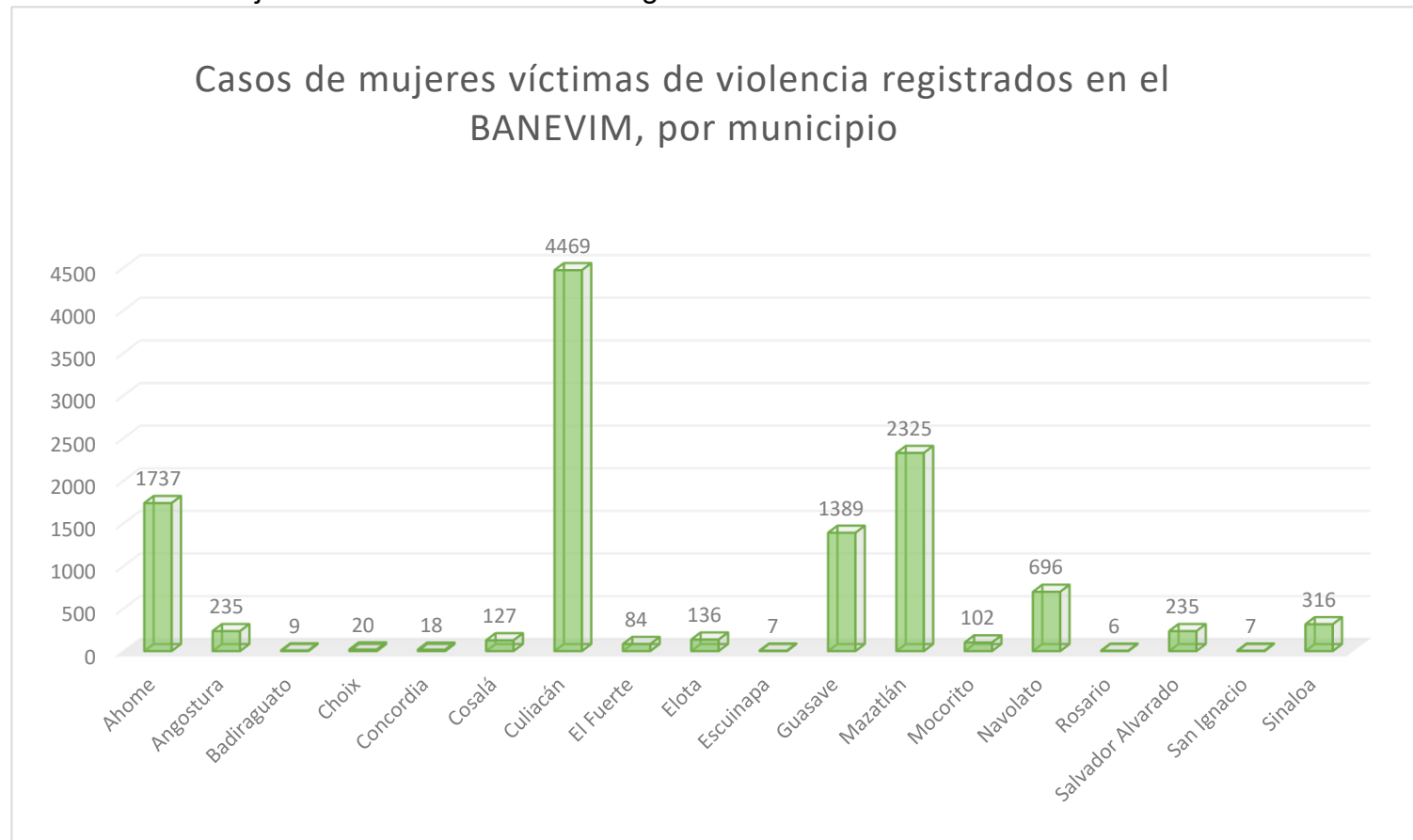
Casos de mujeres víctimas de violencia de violencia registradas en el BANEVIM, por dependencia



CASOS DE VIOLENCIA CONTRA LAS MUJERES REGISTRADOS EN EL BANEVIM

Tabla 1. Casos sobre mujeres víctimas de violencia registrados en el BANEVIM.

Municipios	Número de casos	%
Ahome	1,737	14.57
Angostura	235	1.97
Badiraguato	9	0.08
Choix	20	0.17
Concordia	18	0.15
Cosalá	127	1.07
Culiacán	4,469	37.50
El Fuerte	84	0.70
Elota	136	1.14
Escuinapa	7	0.06
Guasave	1,389	11.65
Mazatlán	2,325	19.51
Mocorito	102	0.86
Navolato	696	5.84
Rosario	6	0.05
Salvador Alvarado	235	1.97
San Ignacio	7	0.06
Sinaloa	316	2.65
Total	11,918	100.00



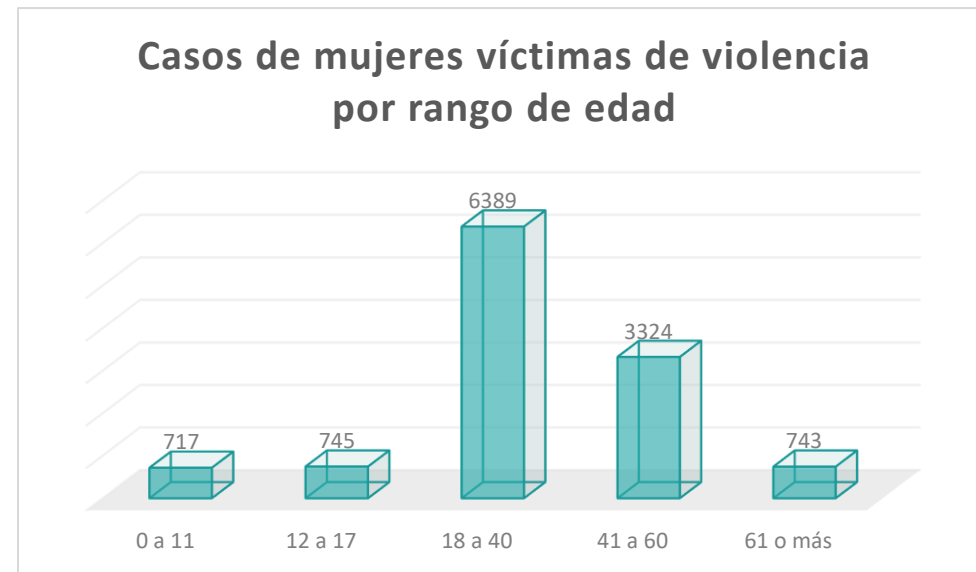
Fuente: BANEVIM, periodo: enero a diciembre de 2024

El municipio con el mayor número de casos registrados en el BANEVIM con el 37.50% es Culiacán, uno de los cinco municipios con alerta de violencia de género, siendo además el municipio con más población en el estado y donde se concentran la mayoría de las dependencias encargadas de la alimentación del BANEVIM, por el contrario, El Rosario es el municipio con menos casos registrados con el 0.05%. Sinaloa de Leyva presenta un 2.65% de los casos registrados, lo que lo hace el primer municipio sin AVG con más índices de violencia contra las mujeres. En este Municipio se cuenta con la IMM y un módulo de atención fortalecido con un abogado, psicóloga, y trabajadora social por parte de programa federal

RANGOS DE EDADES DE LAS MUJERES VÍCTIMAS DE VIOLENCIA

Tabla 2. Rango de edades de las mujeres víctimas de violencia registradas en el BANEVIM durante el 2024

Municipio	Rango de edades					Total	%
	0 a 11	12 a 17	18 a 40	41 a 60	61 o mas		
Ahome	147	176	844	463	107	1737	14.57
Angostura	33	24	112	53	13	235	1.97
Badiraguato			7	2		9	0.08
Choix	4	11	5			20	0.17
Concordia	3	1	9	5		18	0.15
Cosalá	1		88	37	1	127	1.07
Culiacán	306	307	2415	1198	243	4469	37.50
El Fuerte	20	25	30	8	1	84	0.70
Elota	14	16	78	24	4	136	1.14
Escuinapa			5	1	1	7	0.06
Guasave	16	25	805	422	121	1389	11.65
Mazatlán	88	60	1224	763	190	2325	19.51
Mocorito	7	21	39	27	8	102	0.86
Navolato	14	19	447	183	33	696	5.84
Rosario			3	3		6	0.05
Salvador Alvarado	29	41	94	56	15	235	1.97
San Ignacio		1	4	2		7	0.06
Sinaloa	35	18	180	77	6	316	2.65
Total	717	745	6389	3324	743	11918	100.00
%	6.02	6.25	53.61	27.89	6.23	100	



Fuente: BANEVIM, periodo: enero a diciembre de 2024

El rango de edad de las mujeres víctimas de violencia con más casos registrados en el BANEVIM es el de 18 a 40 años con un **53.61%** y el rango de edad con menor registro de casos es el de 0 a 11 años con el **6.02%**

ESTADO CIVIL DE LAS MUJERES VÍCTIMAS DE VIOLENCIA

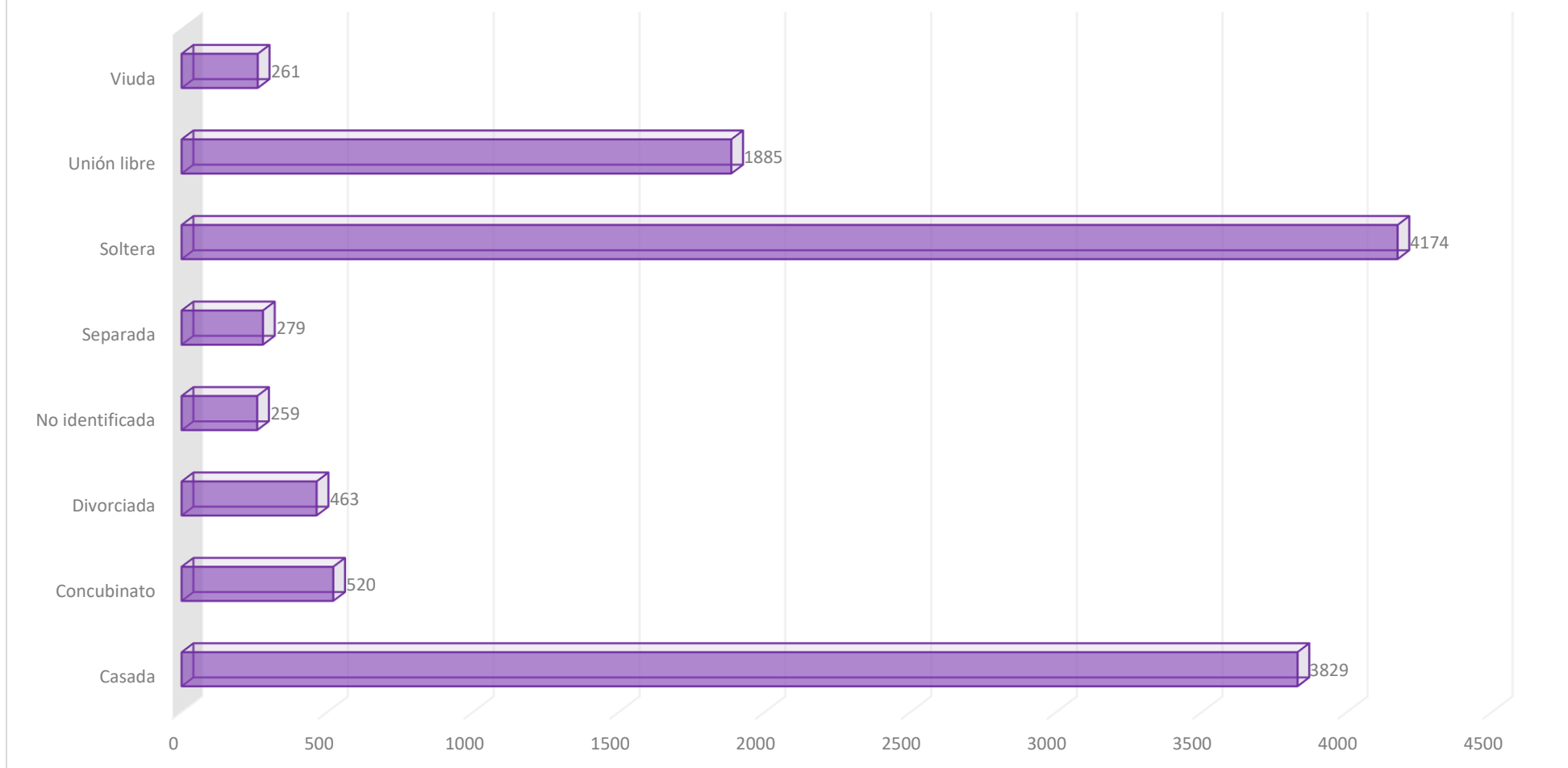
Tabla 3. Casos de mujeres víctimas de violencia por estado civil

Municipio	Casada	Concubinato	Divorciada	No identificada	Separada	Soltera	Unión libre	Viuda	Total	%
Ahome	533	23	96	92	25	744	187	37	1737	14.57
Angostura	70	4	13	3	10	74	36	4	235	1.97
Badiraguato	3				1	2	2	1	9	0.08
Choix						17	3		20	0.17
Concordia	2		1	2		10	1		18	0.15
Cosalá	46		2			41	35	3	127	1.07
Culiacán	1385	348	178	86	121	1703	471	82	4469	37.50
El Fuerte	14	1	2			52	15		84	0.70
Elota	18	1	9		10	44	40	5	136	1.14
Escuinapa	1					3	3		7	0.06
Guasave	472	8	42	13	51	414	341	32	1389	11.65
Mazatlán	844	8	76	58	42	699	481	71	2325	19.51
Mocorito	31		4		5	38	17	7	102	0.86
Navolato	228	119	19	5	13	212	81	15	696	5.84
Rosario	2	1				1	2		6	0.05
Salvador Alvarado	76	5	20		1	82	17	2	235	1.97
San Ignacio	2					2	2	1	7	0.06
Sinaloa	102	2	1			36	151	1	316	2.65
Total	3829	520	463	259	279	4174	1885	261	11670	100.00
%	32.13	4.36	3.88	2.17	2.34	35.02	15.82	2.19	100.00	

Fuente: BANEVIM, periodo: enero a diciembre de 2024.

Los 248 faltantes son niños víctimas de violencia de género que se han registrado en el BANEVIM lo que representa el 2.08% de los casos registrados

Casos de mujeres víctimas de violencia por estado civil



Fuente: BANEVIM, periodo: enero a diciembre de 2024

En lo que respecta al estado civil de las mujeres víctimas de violencia registradas en el BANEVIM, se observa que soltera representa el 35.02%, en **segundo lugar**, enseguida está el de Casada con un 32.2%, en tanto que un 2.17% se desconoce su estado civil.

Al final de este documento se hace un análisis más detallado de las mujeres *solteras* víctimas de violencia, quienes son la población más alta en los casos registrados en el BANEVIM.

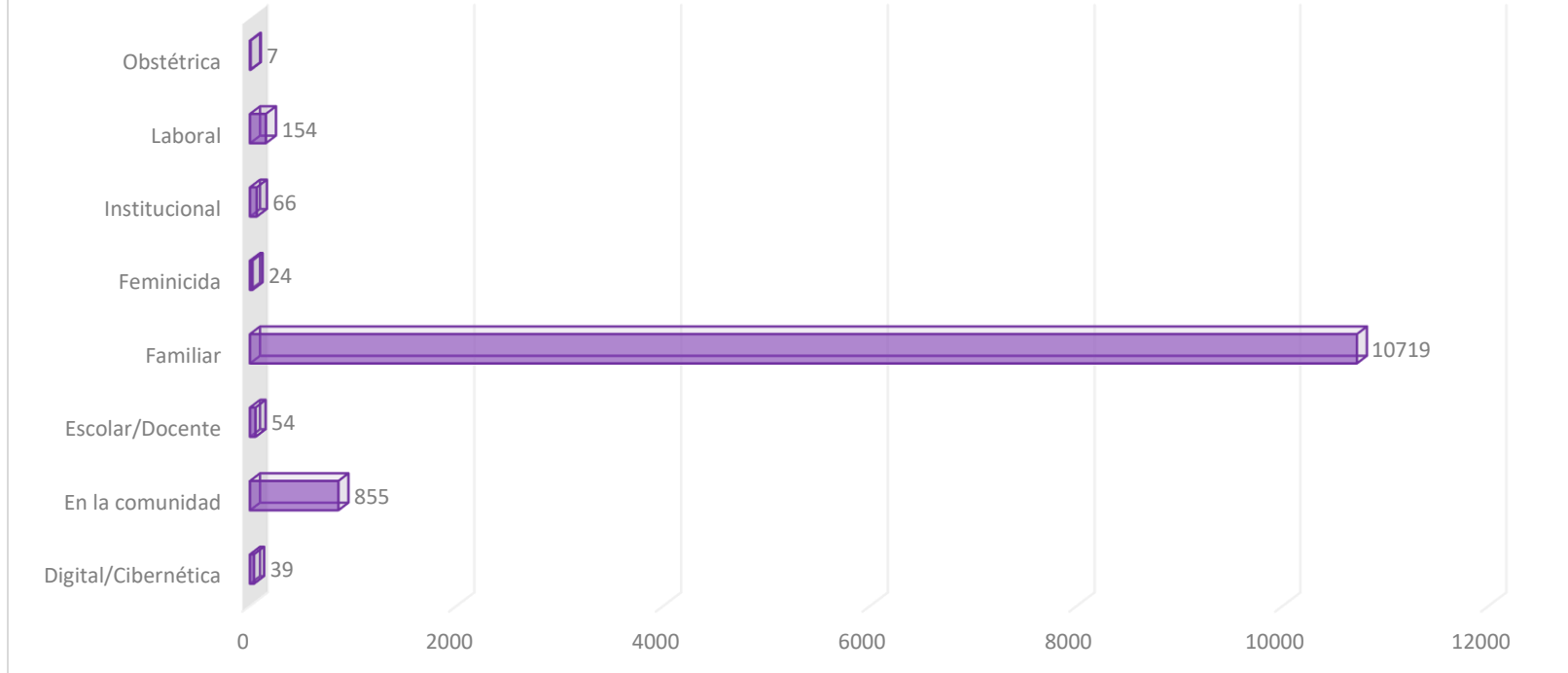
CASOS DE MUJERES VÍCTIMAS DE VOLENCIA, POR MODALIDAD DE LA VOLENCIA

Tabla 4. Casos de mujeres víctimas de violencia, por modalidad.

Municipio	Digital/Cibernética	En la comunidad	Escolar/Docente	Familiar	Feminicida	Institucional	Laboral	Obstétrica	Total	%
Ahome	13	280	11	1407		3	23		1737	14.57
Angostura	1	6	1	227					235	1.97
Badiraguato				9					9	0.08
Choix		8		12					20	0.17
Concordia		1		17					18	0.15
Cosalá	2	20		98			7		127	1.07
Culiacán	18	268	14	4062	12	33	59	3	4469	37.50
El Fuerte		16		67			1		84	0.70
Elota		8	7	117			4		136	1.14
Escuinapa		1		5			1		7	0.06
Guasave	1	132	2	1215	6	1	29	3	1389	11.65
Mazatlán	3	93	13	2161	5	24	25	1	2325	19.51
Mocorito		4	3	95					102	0.86
Navolato		12	1	677		3	3		696	5.84
Rosario				6					6	0.05
Salvador Alvarado		4	1	226	1	2	1		235	1.97
San Ignacio		1	1	5					7	0.06
Sinaloa	1	1		313			1		316	2.65
Total	39	855	54	10719	24	66	154	7	11918	100.00
%	0.33	7.17	0.45	89.94	0.20	0.55	1.29	0.06	100.00	

Fuente: BANEVIM, periodo: enero a diciembre de 2024

Mujeres víctimas de violencia, por modalidad



Fuente: BANEVIM, periodo: enero a diciembre de 2024

Se puede observar que la modalidad de la violencia contra las mujeres que más representan los registros de casos en el BANEVIM es la modalidad familiar con un **89.94%** lo que nos sigue confirmando que las mujeres están más vulnerables a los hechos violentos en su entorno familiar, cuando debería ser un espacio seguro y de paz.

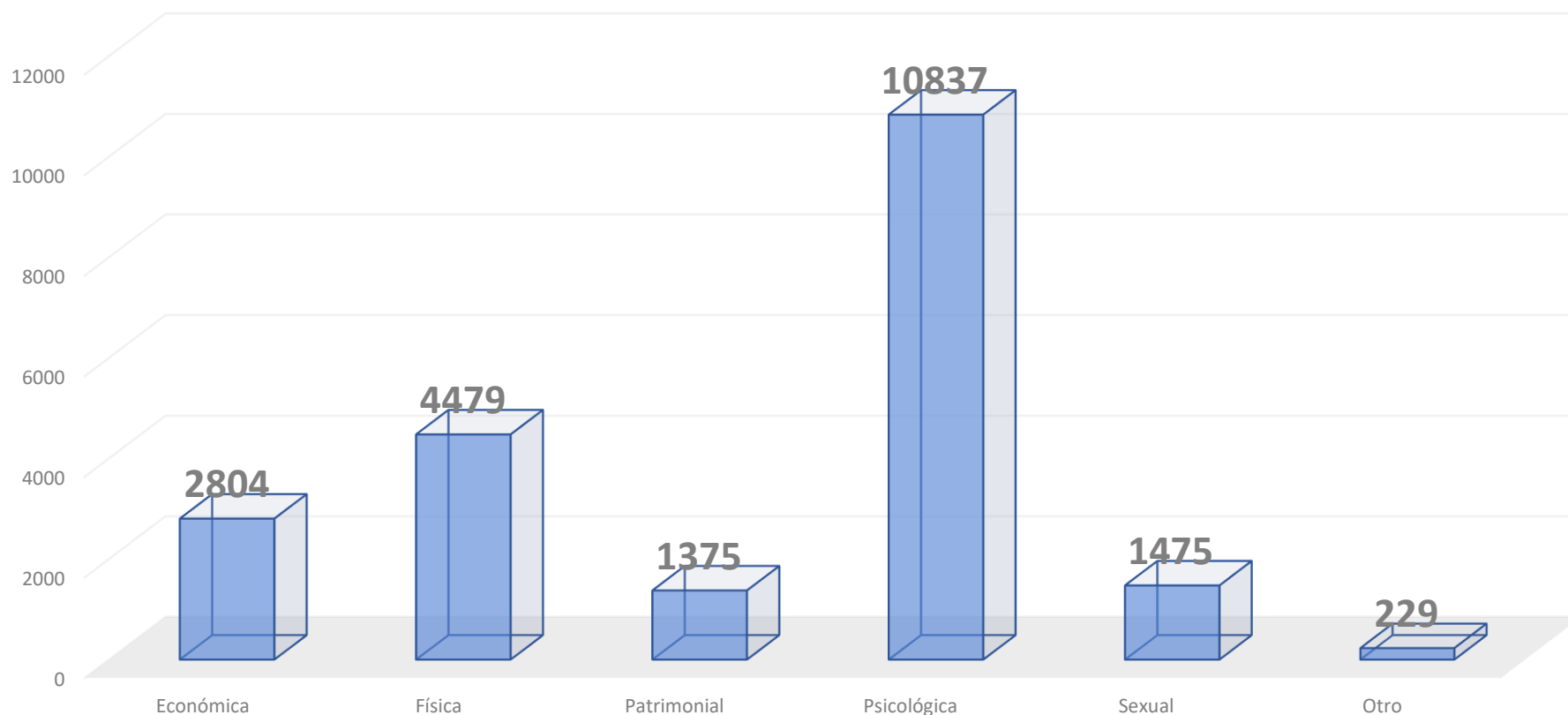
VIOLENCIA CONTRA LAS MUJERES POR TIPO DE VIOLENCIA

Tabla 5. Número de casos de mujeres víctimas por tipo de violencia

Municipio	Económica	Física	Patrimonial	Psicológica	Sexual	Otro	total	porcentaje
Ahome	193	430	65	1179	419	68	2354	11.10
Angostura	16	57	8	231	12	2	326	1.54
Badiraguato	3	5	1	9	4	0	22	0.10
Choix	0	3	0	6	17	0	26	0.12
Concordia	3	8	1	17	1	0	30	0.14
Cosalá	94	49	51	125	12	0	331	1.56
Culiacán	1130	1848	572	4303	538	50	8441	39.82
El Fuerte	5	13	2	38	45	2	105	0.50
Elota	20	31	6	85	11	1	154	0.73
Escuinapa	1	3	1	7	2	0	14	0.07
Guasave	117	593	179	1267	85	38	2279	10.75
Mazatlán	872	939	323	2247	249	56	4686	22.10
Mocorito	21	35	17	98	6	1	178	0.84
Navolato	120	237	71	668	65	6	1167	5.50
Rosario	3	1	1	6	0	0	11	0.05
Salvador Alvarado	39	23	16	229	2	2	311	1.47
San Ignacio	2	2	0	7	0	1	12	0.06
Sinaloa	165	202	61	315	7	2	752	3.55
Total	2804	4479	1375	10837	1475	229	21199	100.00
%	13.23	21.13	6.49	51.12	6.96	1.08	100.00	

Fuente: BANEVIM, periodo: enero a diciembre de 2024

Mujeres víctimas de violencia, por tipo de violencia



Fuente: BANEVIM, periodo: enero a diciembre de 2024

El tipo de violencia con mas prevalencia es la psicológica con el **51.12%** seguida de la física con el **21.12%**, siendo “otro” el tipo de violencia con menor porcentaje, con el **1.08%**.

Nota: dentro del apartado “otro” se consideran las violencias emergentes que no se encuentran estipuladas en la Ley General de Acceso a las Mujeres a una vida libre de violencia y que sin embargo en la LAMVLV del estado de Sinaloa, si se encuentran, como es el caso el tipo de violencia en el noviazgo.

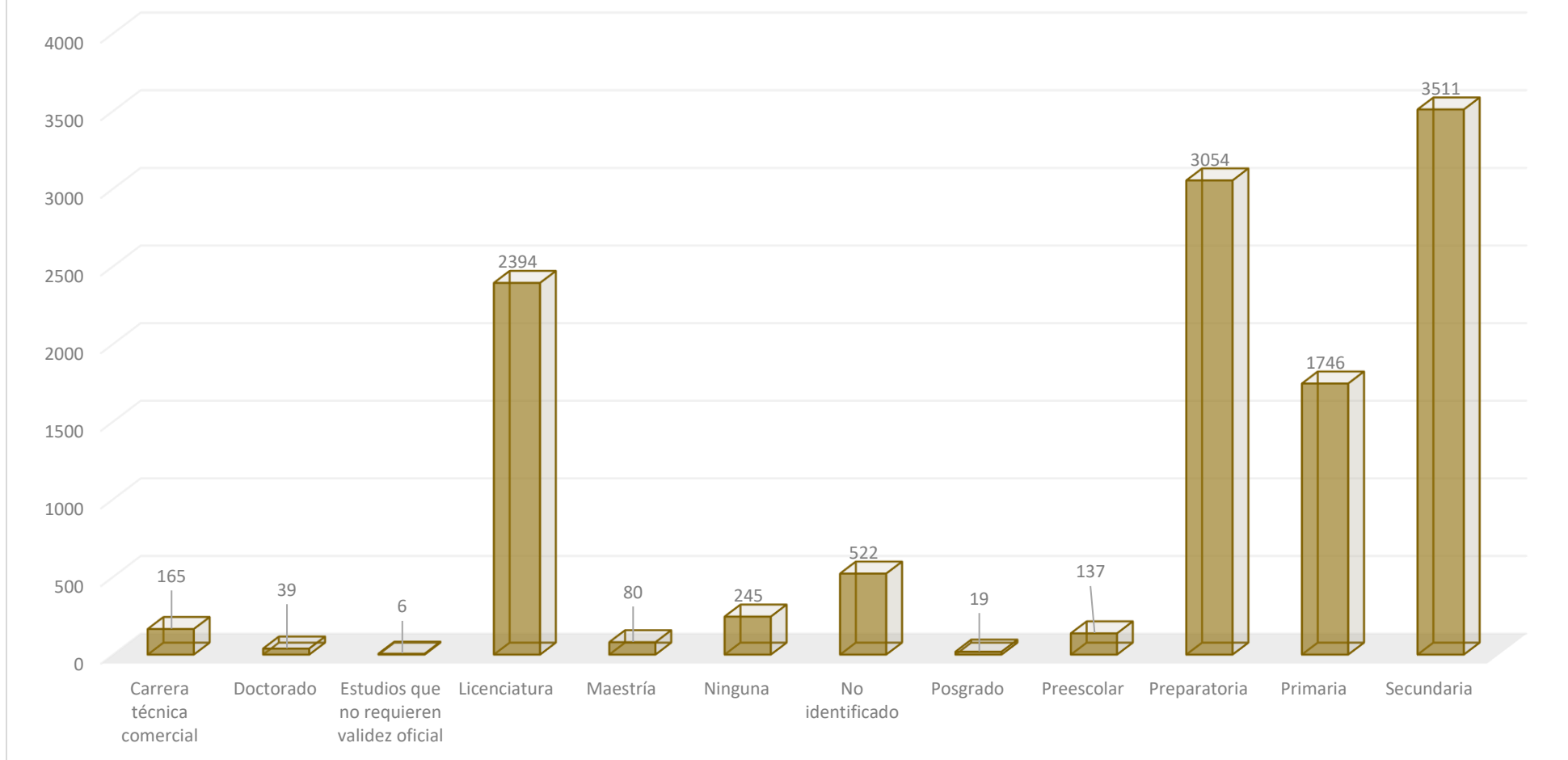
ESCOLARIDAD DE LAS MUJERES VÍCTIMAS DE VIOLENCIA

Tabla 6. Nivel de escolaridad de las mujeres víctimas de violencia registradas en el BANEVIM durante el 2024

Municipio	Carrera técnica comercial	Doctorado	Estudios que no requieren validez oficial	Licenciatura	Maestría	Ninguna	No identificado	Posgrado	Preescolar	Preparatoria	Primaria	Secundaria	Total	%
Ahome	13	5		338	6	40	149	1	18	433	239	495	1737	14.57
Angostura	1			24		3	8	1	8	88	42	60	235	1.97
Badiraguato	1			4						2	2		9	0.08
Choix						2	1		2	5	2	8	20	0.17
Concordia				3	1	2				4	3	5	18	0.15
Cosalá				13						48	19	47	127	1.07
Culiacán	77	19	2	1071	37	86	210	14	59	1078	638	1178	4469	37.50
El Fuerte				6		6	3		4	22	14	29	84	0.70
Elota	1			14		4	1		2	35	34	45	136	1.14
Escuinapa				3						2		2	7	0.06
Guasave	22	6	1	269	5	26	75	1	23	358	176	427	1389	11.65
Mazatlán	40	9	3	513	30	36	63		15	618	327	671	2325	19.51
Mocorito				10		3	1			32	14	42	102	0.86
Navolato	10			75		34	4	1	3	167	147	255	696	5.84
Rosario				2						1	1	2	6	0.05
Salvador Alvarado				39		3	5		2	66	37	83	235	1.97
San Ignacio				1						1		5	7	0.06
Sinaloa				9	1		2	1	1	94	51	157	316	2.65
Total	165	39	6	2394	80	245	522	19	137	3054	1746	3511	11918	100.00
%	1.38	0.33	0.05	20.09	0.67	2.06	4.38	0.16	1.15	25.63	14.65	29.46	100.00	

Fuente: BANEVIM, periodo: enero a diciembre de 2024

Mujeres víctimas de violencia, por nivel de escolaridad



Fuente: BANEVIM, periodo: enero a diciembre de 2024

En el apartado del nivel de escolaridad de las mujeres víctimas de violencia registradas en el BANEVIM, se puede observar que la Secundaria es el nivel escolar con más prevalencia con un **29.46%** mientras que los estudios que no requieren validez oficial representan el valor más bajo, con el **0.06%**

LUGAR DE OCURRENCIA DE LOS HECHOS DE VIOLENCIA

Tabla 7. Casos de mujeres víctimas de violencia, según el lugar de ocurrencia de los hechos

Municipio	Espacio particular	Espacio público	Transporte foráneo	Transporte privado	Transporte urbano	Total	Porcentaje
Ahome	1594	137	1	5		1737	14.57
Angostura	231	3		1		235	1.97
Badiraguato	9					9	0.08
Choix	18	2				20	0.17
Concordia	13	5				18	0.15
Cosalá	118	9				127	1.07
Culiacán	4142	299	1	23	4	4469	37.50
El Fuerte	73	11				84	0.70
Elota	131	5				136	1.14
Escuinapa	5	2				7	0.06
Guasave	1293	91		5		1389	11.65
Mazatlán	2206	112	1	5	1	2325	19.51
Mocorito	98	4				102	0.86
Navolato	679	17				696	5.84
Rosario	6					6	0.05
Salvador Alvarado	227	7		1		235	1.97
San Ignacio	6	1				7	0.06
Sinaloa	313	3				316	2.65
Total	11162	708	3	40	5	11918	100.00
%	93.66	5.94	0.03	0.34	0.04	100.00	

Fuente: BANEVIM, periodo: enero a diciembre de 2024

Gráfica comparativa sobre los casos de mujeres víctimas de violencia, según el lugar de ocurrencia de los hechos



Fuente: BANEVIM, periodo: enero a diciembre de 2024

Con respecto al lugar de ocurrencia de los hechos donde se presentan los casos registrados de violencia contra las mujeres, podemos observar que el **espacio particular** representa la mayor parte de los registros con un **93.66%** lo que nos indica de nueva cuenta que las mujeres se encuentran en mayor vulnerabilidad en los espacios privados, donde deberían de encontrar la paz y tranquilidad a lo que todas las personas tenemos derecho

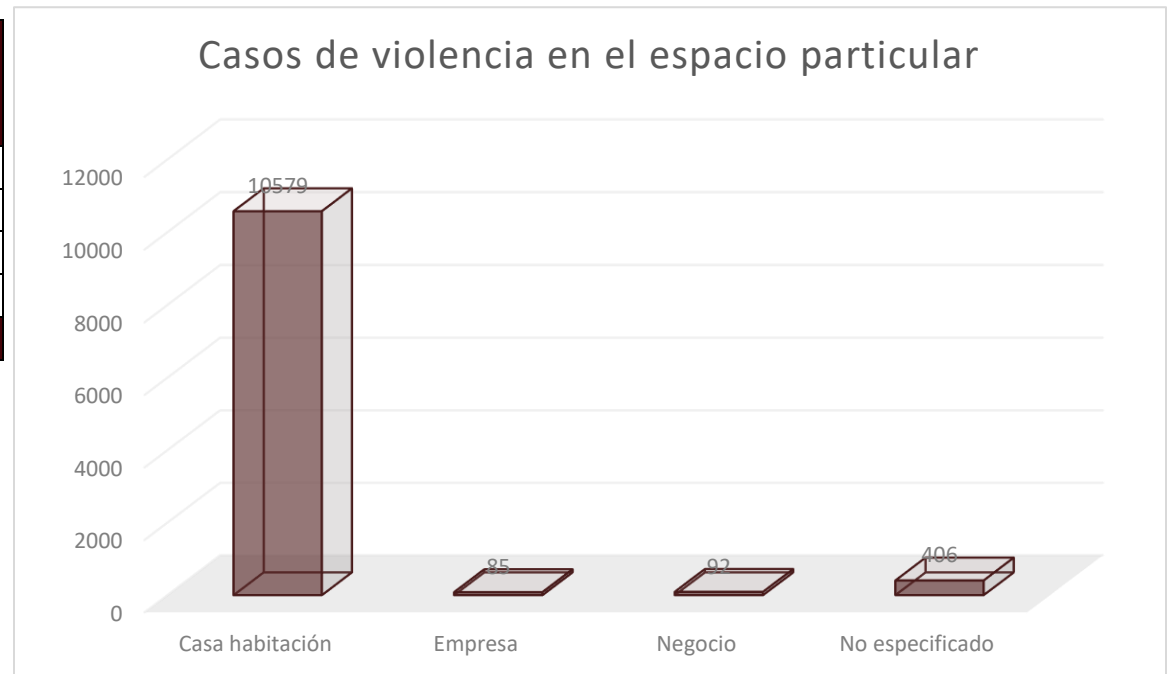
CASOS DE MUJERES VÍCTIMAS DE VIOLENCIA EN EL ESPACIO PARTICULAR

Tabla 8. Casos de mujeres víctimas de violencia en el espacio particular registrados en el BANEVIM

Espacio particular	Número de casos ocurridos en el espacio particular	%
Casa habitación	10579	94.78
Empresa	85	0.76
Negocio	92	0.82
No especificado	406	3.64
Total	11162	100.00

Fuente: BANEVIM, periodo: enero a diciembre de 2024

La **casa habitación** representa el **94.78%** de los casos registrados de violencia contra las mujeres en el espacio particular, según el lugar de ocurrencia de los hechos



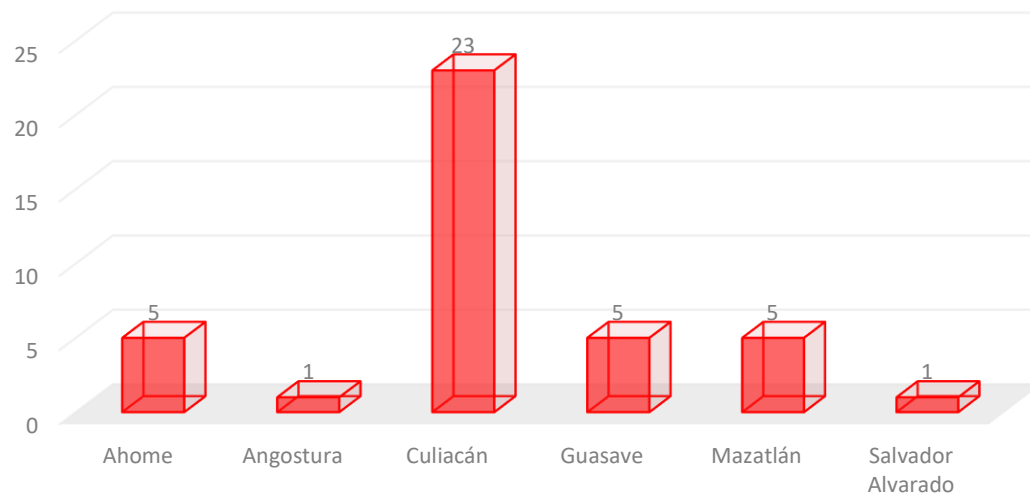
CASOS DE MUJERES VÍCTIMAS DE VIOLENCIA EN EL TRANSPORTE PRIVADO

tabla 9. Casos de violencia contra las mujeres en el transporte privado, registrados en el BANEVIM

Transporte privado		
Municipio	Número de casos	%
Ahome	5	12.50
Angostura	1	2.50
Culiacán	23	57.50
Guasave	5	12.50
Mazatlán	5	12.50
Salvador Alvarado	1	2.50
Total	40	100.00

Fuente: BANEVIM, periodo: enero a diciembre de 2024

Casos de mujeres víctimas de violencia ocurrido en el transporte privado



Una vez más podemos apreciar que **Culiacán** es el municipio con **más registros** de casos de violencia contra las mujeres, presentando el **primer lugar** en casos de violencia en este medio de **transporte privado** con un **57.50%**, en tanto que **Ahome, Guasave y Mazatlán** comparten el **segundo lugar** con el **12.50%** cada uno

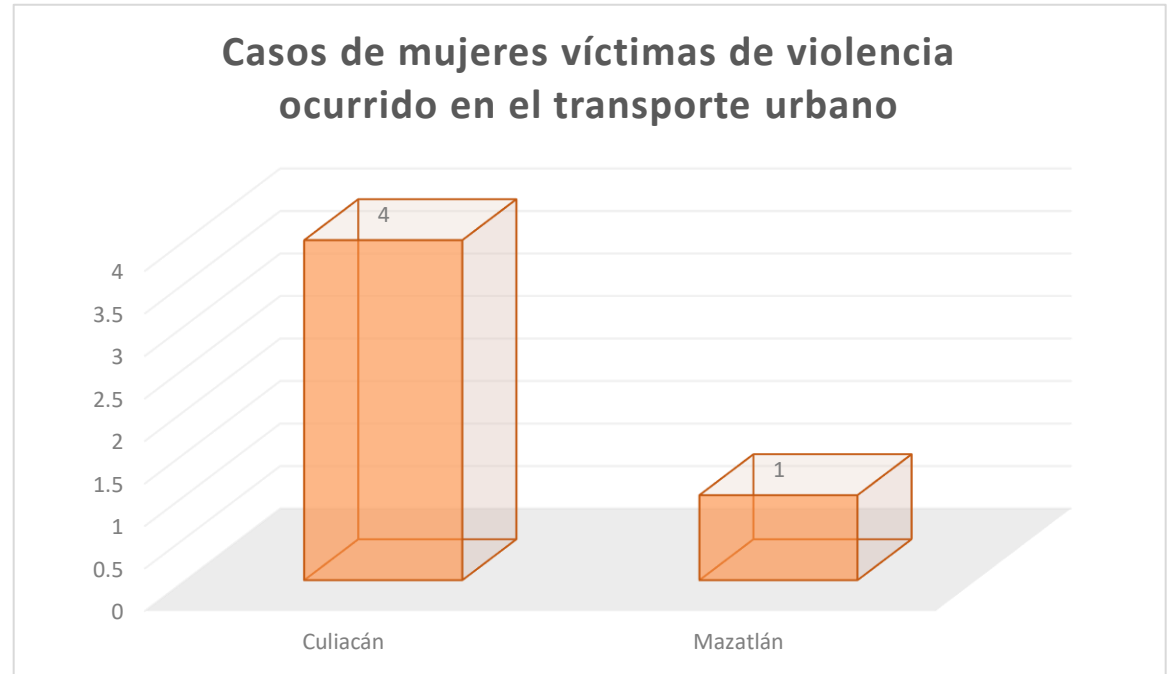
CASOS DE MUJERES VÍCTIMAS DE VIOLENCIA EN EL TRANSPORTE URBANO

Tabla 10. Casos de violencia contra las mujeres en el transporte privado, registrados en el BANEVIM

Transporte urbano		
Municipio	Número de casos	%
Culiacán	4	80.00
Mazatlán	1	20.00
Total	5	100.00

Fuente: BANEVIM, periodo: enero a diciembre de 2024

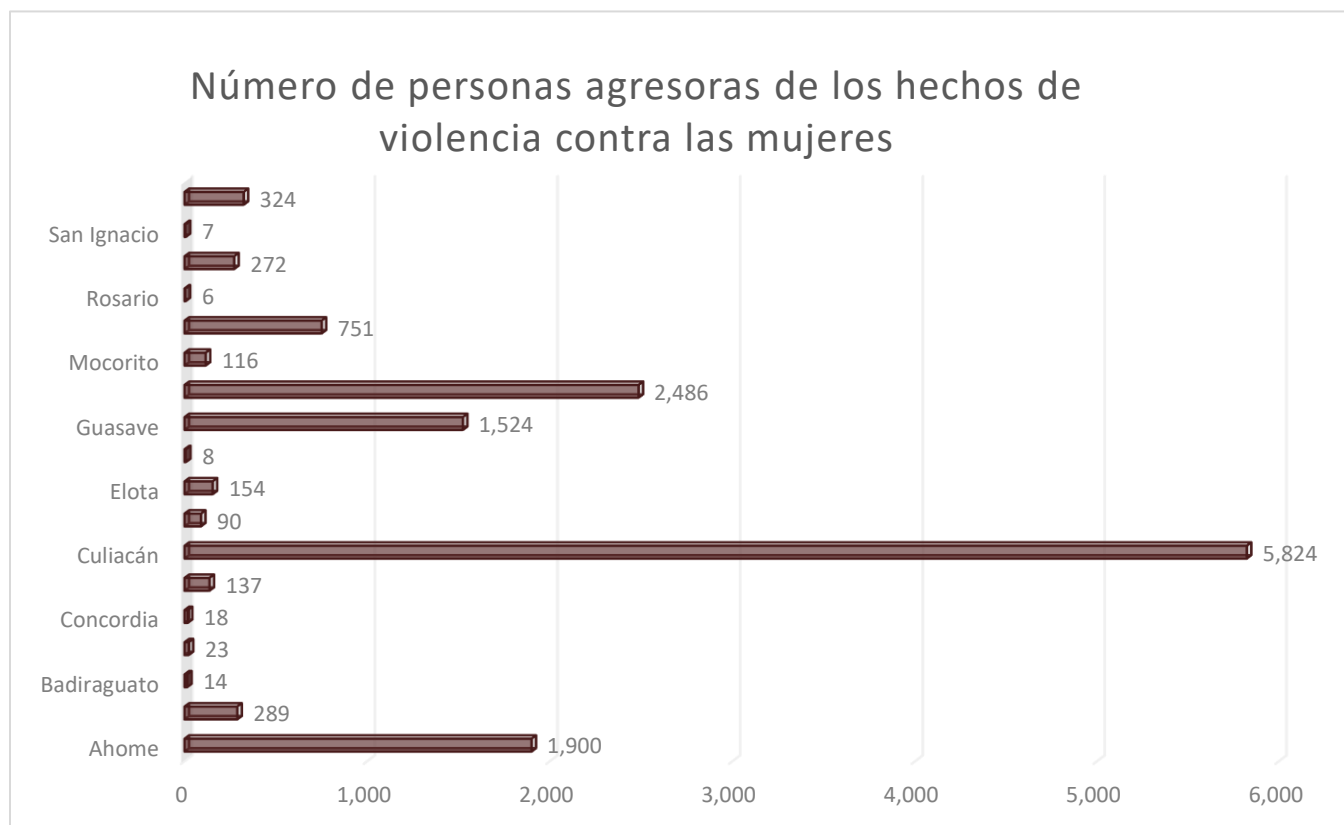
Los casos de violencia contra las mujeres en el transporte urbano, en los que hubo denuncia, Culiacán representó el municipio con más casos, representando un porcentaje del **80%** de los casos.



CASOS DE VIOLENCIA CONTRA LAS MUJERES, POR PERSONAS AGRESORAS

Tabla 11. Número de personas agresoras de los hechos de violencia contra las mujeres, por municipio

Municipio	Personas agresoras	Porcentaje
Ahome	1,900	13.63
Angostura	289	2.07
Badiraguato	14	0.10
Choix	23	0.16
Concordia	18	0.13
Cosalá	137	0.98
Culiacán	5,824	41.77
El Fuerte	90	0.65
Elota	154	1.10
Escuinapa	8	0.06
Guasave	1,524	10.93
Mazatlán	2,486	17.83
Mocorito	116	0.83
Navolato	751	5.39
Rosario	6	0.04
Salvador Alvarado	272	1.95
San Ignacio	7	0.05
Sinaloa	324	2.32
Total	13,943	100.00



Fuente: BANEVIM, periodo: enero a diciembre de 2024

El porcentaje más alto de las personas agresoras se encuentra en Culiacán, con un **41.77%**, seguido de **Mazatlán** con 2,486 agresores, representando el **17.83%**, en tanto, el valor más bajo lo tiene el municipio de El Rosario con el **0.04%**

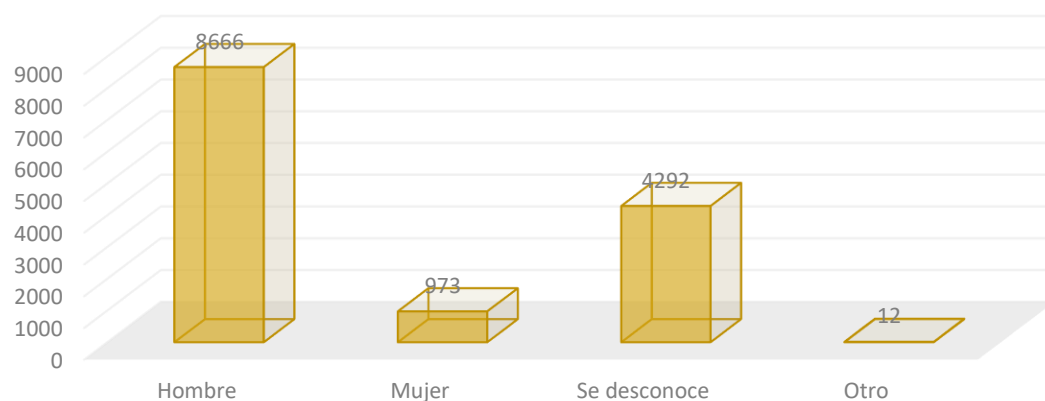
CASOS DE VIOLENCIA CONTRA LAS MUJERES, POR SEXO DE LAS PERSONAS AGRESORAS

Tabla 12. Sexo de las personas agresoras

Municipio	Hombre	Mujer	Se desconoce	Otro	Total	%
Ahome	1302	138	459	1	1900	13.63
Angostura	63	7	219		289	2.07
Badiraguato	10	1	3		14	0.10
Choix	23				23	0.16
Concordia	10		8		18	0.13
Cosalá	17	1	119		137	0.98
Culiacán	3995	484	1338	7	5824	41.77
El Fuerte	78	4	8		90	0.65
Elota	17	12	124	1	154	1.10
Escuinapa	4		4		8	0.06
Guasave	1159	129	235	1	1524	10.93
Mazatlán	1159	119	1207	1	2486	17.83
Mocorito	40	17	59		116	0.83
Navolato	423	52	276		751	5.39
Rosario	4		2		6	0.04
Salvador Alvarado	49	8	215		272	1.95
San Ignacio	3	1	3		7	0.05
Sinaloa	310		13	1	324	2.32
Total	8666	973	4292	12	13943	100.00
%	62.15	6.98	30.78	0.09	100.00	62.15

Fuente: BANEVIM, periodo: enero a diciembre de 2024

Gráfica comparativa por sexo de las personas agresoras



Los hombres siguen siendo las personas agresoras con mayor porcentaje, con un 62.15% seguido del “se desconoce” con el 30.78%, mientras que las mujeres agresoras representan el 6.98%

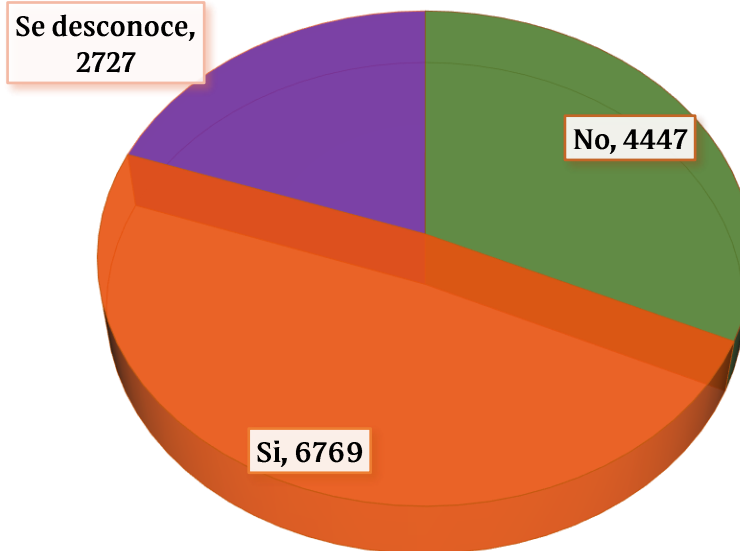
CASOS DE MUJERES VÍCTIMAS DE VIOLENCIA EN EL QUE LA VÍCTIMA IDENTIFICA A LA PERSONA AGRESORA

Tabla 13. Casos de mujeres víctimas de violencia registrados en el BANEVIM, en el que la víctima identifica a la persona agresora

Municipio	no	Se desconoce	si	Total	%
Ahome	603	526	771	1900	13.63
Angostura	225	30	34	289	2.07
Badiraguato		8	6	14	0.10
Choix	1	9	13	23	0.16
Concordia	5	6	7	18	0.13
Cosalá	51	68	18	137	0.98
Culiacán	1385	1044	3395	5824	41.77
El Fuerte	14	24	52	90	0.65
Elota	80	54	20	154	1.10
Escuinapa	3	4	1	8	0.06
Guasave	375	93	1056	1524	10.93
Mazatlán	1182	470	834	2486	17.83
Mocorito	9	4	103	116	0.83
Navolato	92	347	312	751	5.39
Rosario	3	1	2	6	0.04
Salvador Alvarado	211	31	30	272	1.95
San Ignacio	5		2	7	0.05
Sinaloa	203	8	113	324	2.32
Total	4447	2727	6769	13943	100.00
%	31.89	19.56	48.55	100.00	

Fuente: BANEVIM, periodo: enero a diciembre de 2024

CASOS EN LOS QUE LAS MUJERES VÍCTIMAS RECONOCEN A LA PERSONA AGRESORA

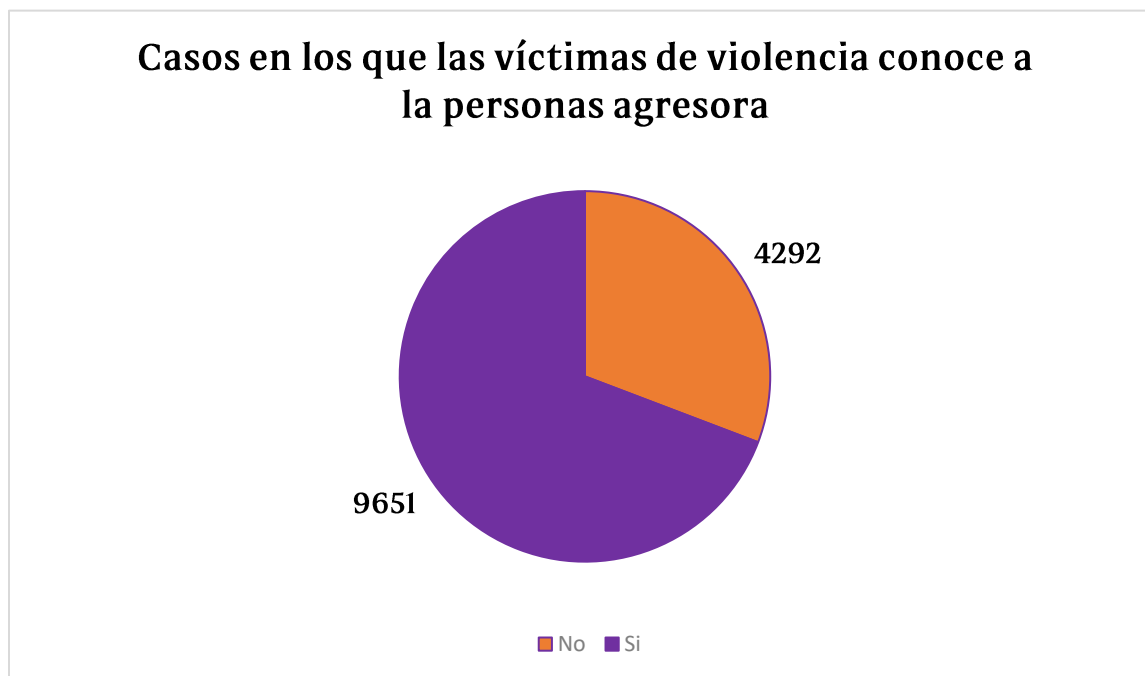


Los casos de mujeres víctimas de violencia donde reconocen a la persona agresora representan el 48.55%, el 31.89% no lo conoce y el 19.56% se desconoce

CASOS DE MUJERES VÍCTIMAS DE VIOLENCIA EN EL QUE LA VÍCTIMA CONOCE A LA PERSONA AGRESORA

Tabla 14. Casos de mujeres víctimas de violencia en el que conocen a sus personas agresoras

Municipio	No	Si	Total	%
Ahome	459	1441	1900	13.63
Angostura	222	67	289	2.07
Badiraguato	4	10	14	0.10
Choix		23	23	0.16
Concordia	8	10	18	0.13
Cosalá	119	18	137	0.98
Culiacán	1336	4488	5824	41.77
El Fuerte	8	82	90	0.65
Elota	123	31	154	1.10
Escuinapa	4	4	8	0.06
Guasave	234	1290	1524	10.93
Mazatlán	1207	1279	2486	17.83
Mocorito	59	57	116	0.83
Navolato	276	475	751	5.39
Rosario	2	4	6	0.04
Salvador Alvarado	215	57	272	1.95
San Ignacio	3	4	7	0.05
Sinaloa	13	311	324	2.32
Total	4292	9651	13943	100.00
%	30.78	69.22	100.00	



El **69.22%** casos en los que las víctimas conocen a la persona agresora, mientras que el **30.78%** no conoce a su agresor

Fuente: BANEVIM, periodo: enero a diciembre de 2024

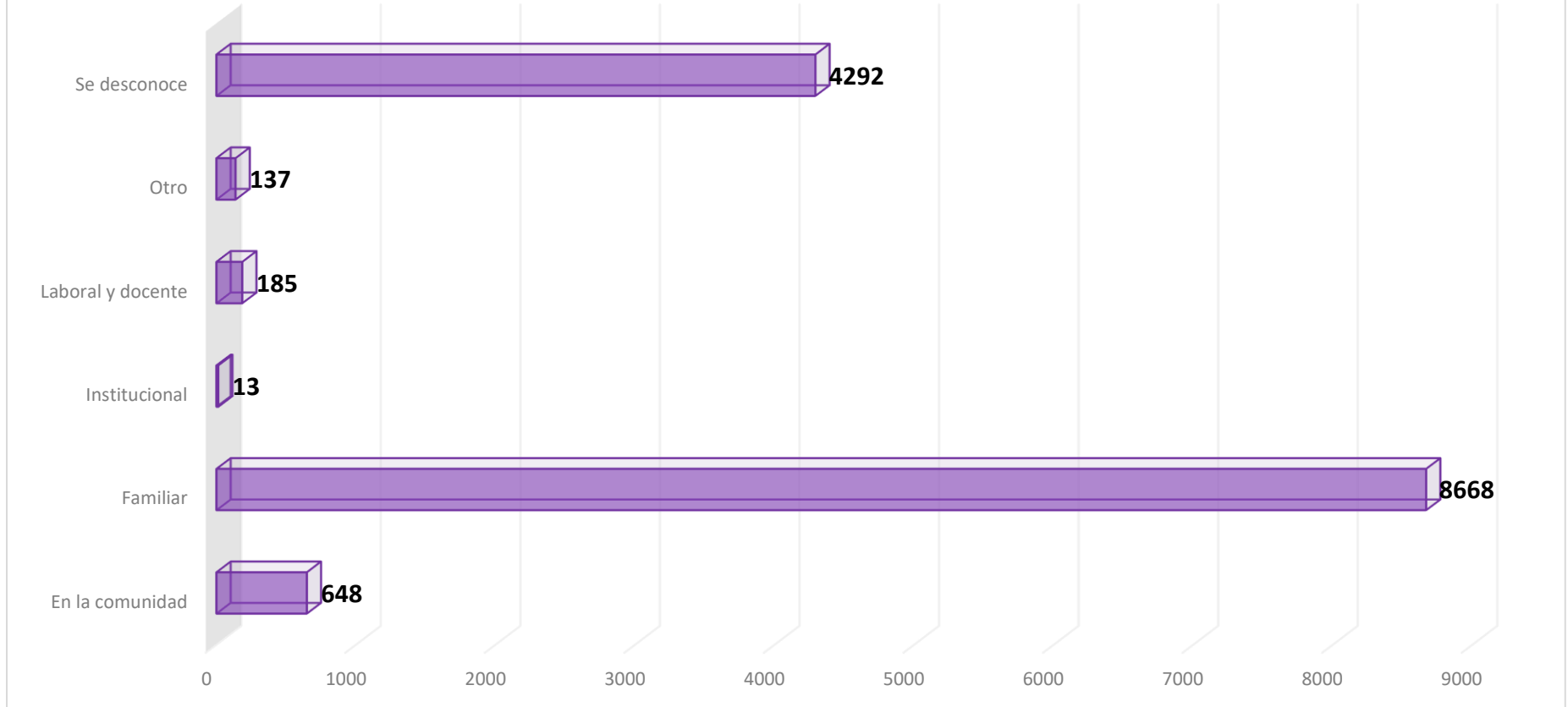
CASOS DE MUJERES VÍCTIMAS DE VIOLENCIA Y EL VINCULO CON LA PERSONA AGRESORA

Tabla 15. Número de casos por municipio, según el vínculo de la víctima con la persona agresora de los hechos

Municipio	En la comunidad	Familiar	Institucional	Laboral y docente	Otro	Se desconoce	Total	Porcentaje
Ahome	249	1141	1	35	15	49	1900	13.63
Angostura	2	64			1	40	289	2.07
Badiraguato		10				1	14	0.10
Choix	8	14			1		23	0.16
Concordia		10					18	0.13
Cosalá	2	16				16	137	0.98
Culiacán	185	4140	9	94	60	136	5824	41.77
El Fuerte	19	61		2		2	90	0.65
Elota	7	23			1	19	154	1.10
Escuinapa		2		2			8	0.06
Guasave	125	1090		30	45	35	1524	10.93
Mazatlán	30	1220	3	16	10	62	2486	17.83
Mocorito	6	49		1	1	13	116	0.83
Navolato	12	458		3	2	8	751	5.39
Rosario		4					6	0.04
Salvador Alvarado		56			1	9	272	1.95
San Ignacio	1	2		1		1	7	0.05
Sinaloa	2	308		1		3	324	2.32
Total	648	8668	13	185	137	4292	13943	100.00
%	4.65	62.17	0.09	1.33	0.98	30.78	100.00	

Fuente: BANEVIM, periodo: enero a diciembre de 2024

Vínculo entre la víctima y la persona agresora



El vínculo entre la víctima y la persona agresora sigue siendo familiar con un **62.17%** mientras el vínculo institucional es el más bajo con el **0.09%**

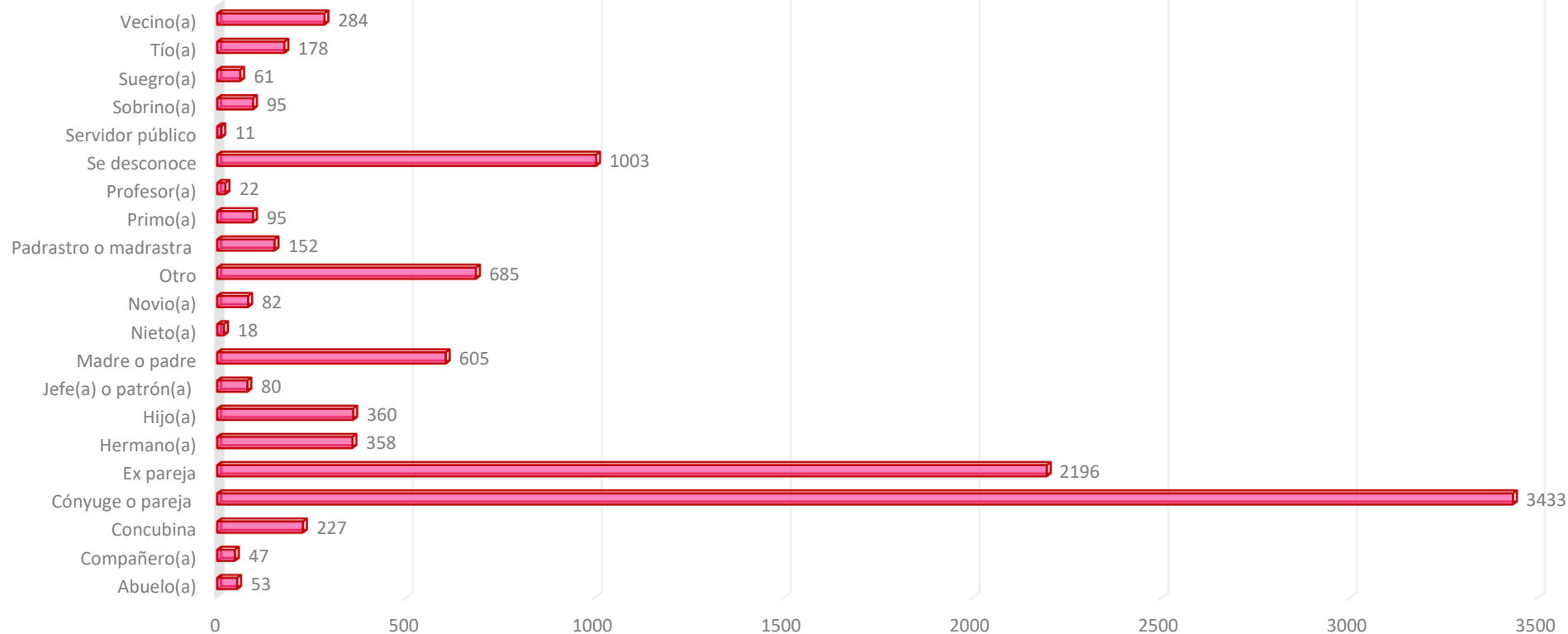
DETALLE DEL VÍNCULO ENTRE LA MUJER VÍCTIMA DE VIOLENCIA Y LA PERSONA AGRESORA

Tabla 16. Detalle del vínculo entre la mujer víctima de violencia y la persona agresora registrados en el BANEVIM

Vínculo	Ahome	Angostura	Badiraguato	Chochix	Concordia	Cosalá	Culiacán	El Fuerte	Elota	Escuintla	Guasave	Mazatlán	Mocorito	Navolato	Rosario	Salvador Alvarado	San Ignacio	Sinaloa	Total	%
Abuelo(a)	28	2		1			14	2			2	1	1	2					53	0.38
Compañero(a)	9						17	1		1	12	6					1		47	0.34
Concubina	23	2					164		3			7		26	1	1			227	1.63
Cónyuge o pareja	407	29	4	2	1	6	1443	23	6	2	502	556	14	196	1	21		220	3433	24.62
Ex pareja	247	6	4	3	5	3	1172	5	2		224	382	12	101	1	23	2	4	2196	15.75
Hermano(a)	43	1			2		199	1			52	33	4	21	1			1	358	2.57
Hijo(a)	64	5					161	1			78	35	3	13					360	2.58
Jefe(a) o patrón(a)	18						42			1	9	8		1				1	80	0.57
Madre o padre	89	4	2	2			307	9	3		43	52	8	20		10		56	605	4.34
Nieto(a)	2						12					2		2					18	0.13
Novio(a)	1					1	70				3	4	1	2					82	0.59
Otro	184	4		5		1	265	8	8		120	55	8	26				1	685	4.91
Padrastra o madrastra	44	1					73	4			7	4		15				4	152	1.09
Primo(a)	14			1		1	38	2			11	12		16					95	0.68
Profesor(a)	6						14	1						1					22	0.16
Se desconoce	142	50	1	3	2	21	382	4	21		161	142	14	22		11	1	26	1003	7.19
Servidor público	1						9					1							11	0.08
Sobrino(a)	13						48				15	7		12					95	0.68
Suegro(a)	7						38				4	11	1						61	0.44
Tío(a)	52	1		2			78	11			26	4	1	3					178	1.28
Vecino(a)	96	2		4		1	78	12	7		56	19	3	4			1	1	284	2.04
Total	1900	289	14	23	18	137	5824	90	154	8	1524	2486	116	751	6	272	7	324	13943	100.00
%	13.63	2.07	0.10	0.16	0.13	0.98	41.77	0.65	1.10	0.06	10.93	17.83	0.83	5.39	0.04	1.95	0.05	2.32	100.00	

Fuente: BANEVIM, periodo: enero a diciembre de 2024

Gráfica comparativa sobre el detalle del vínculo entre la mujer víctima de violencia y la persona agresora



En el detalle del vínculo de la víctima con la persona agresora; conyuge o pareja es el que tiene el valor más alto con el 24.62%, seguido de un 15.75% en donde el agresor es la expareja de la víctima, el vínculo con un servidor público cuenta con el 0.08% representando el menor número de agresores.

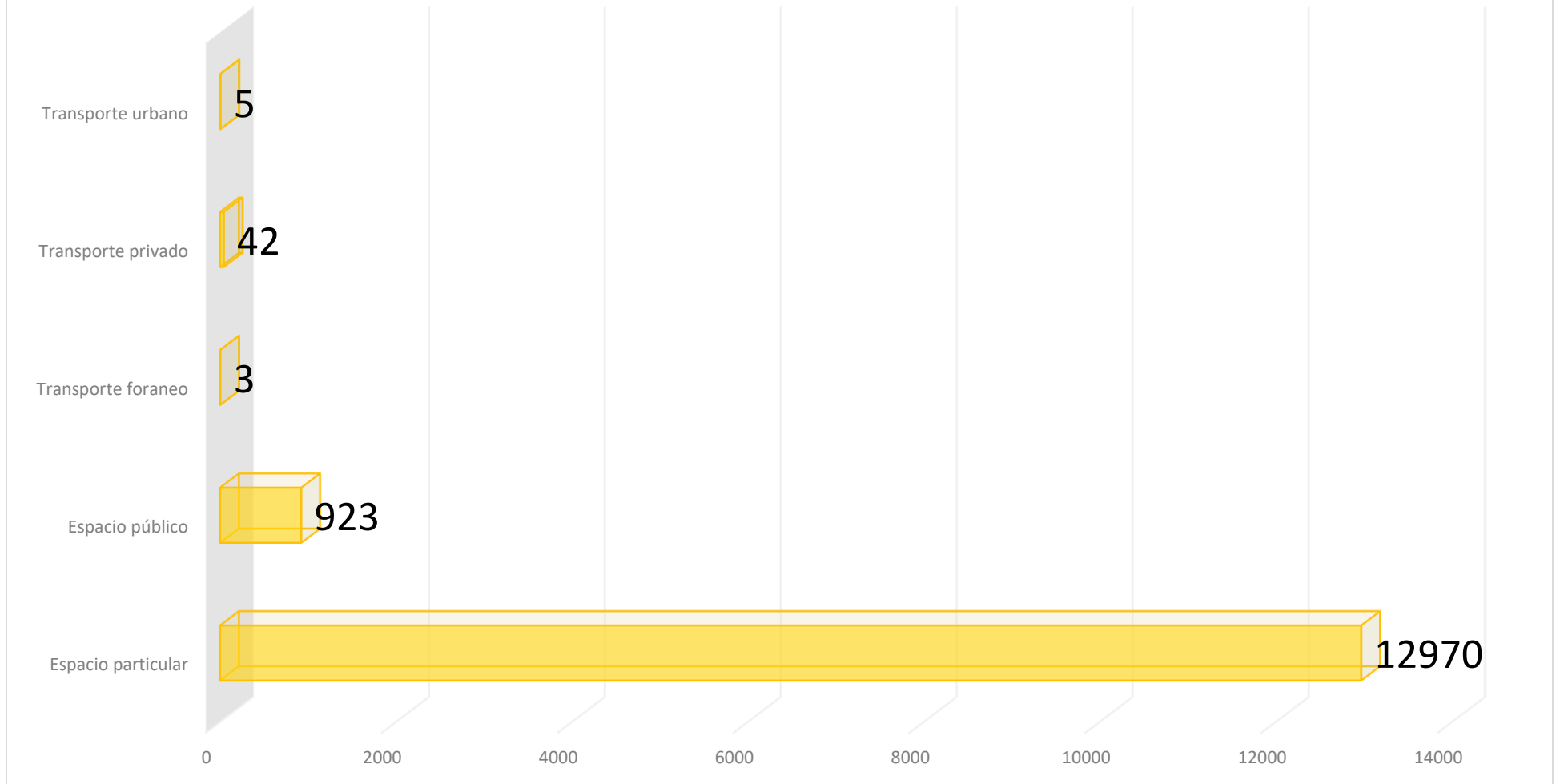
CASOS DE VIOLENCIA COMETIDOS POR LA PERSONA AGRESORA DE ACUERDO AL LUGAR DE OCURRENCIA DE LOS HECHOS

Tabla 17. Casos de violencia cometidos por la persona agresora de acuerdo al lugar de ocurrencia de los hechos, registrados en el BANEVIM

Municipio	Espacio particular	Espacio público	Transporte foráneo	Transporte privado	Transporte urbano	Total	%
Ahome	1729	165	1	5		1900	13.63
Angostura	285	3		1		289	2.07
Badiraguato	14					14	0.10
Choix	21	2				23	0.16
Concordia	13	5				18	0.13
Cosalá	128	9				137	0.98
Culiacán	5350	444	1	25	4	5824	41.77
El Fuerte	79	11				90	0.65
Elota	149	5				154	1.10
Escuinapa	6	2				8	0.06
Guasave	1419	100		5		1524	10.93
Mazatlán	2347	132	1	5	1	2486	17.83
Mocorito	112	4				116	0.83
Navolato	724	27				751	5.39
Rosario	6					6	0.04
Salvador Alvarado	261	10		1		272	1.95
San Ignacio	6	1				7	0.05
Sinaloa	321	3				324	2.32
Total	12970	923	3	42	5	13943	100.00
%	93.02	6.62	0.02	0.30	0.04	100.00	

Fuente: BANEVIM, periodo: enero a diciembre de 2024

Número de casos según lugar de ocurrencia de los hechos de violencia



El espacio particular sigue siendo los lugares con más casos de violencia contra las mujeres registrados en el BANEVIM con un 93.02%

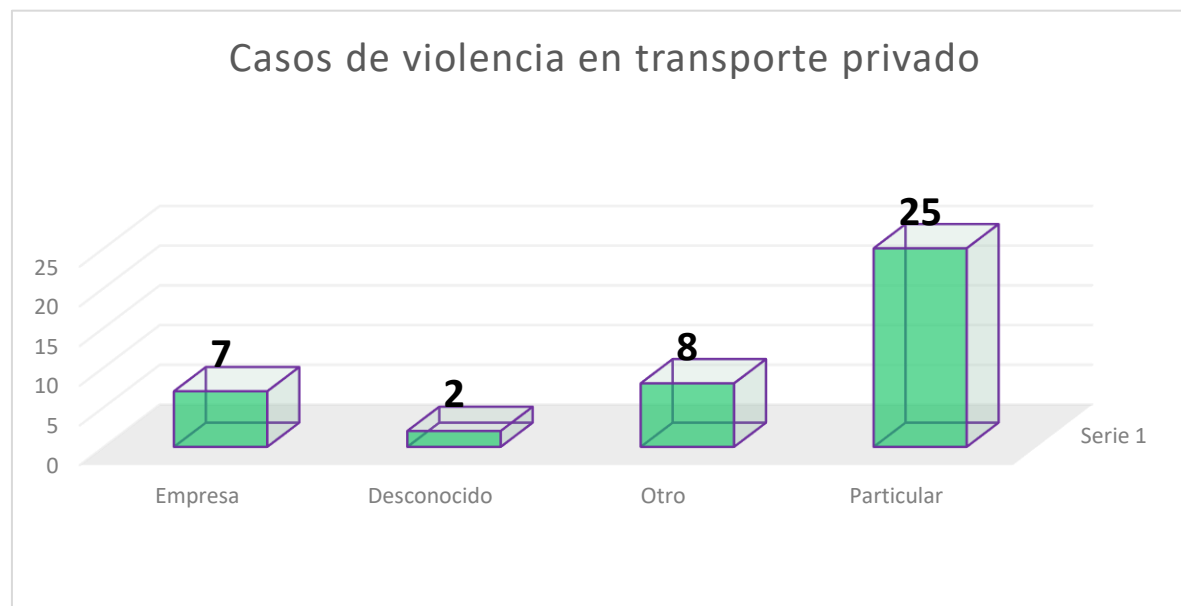
CASOS DE VIOLENCIA CONTRA LAS MUJERES EN EL TRANSPORTE PRIVADO

Tabla 18. Casos registrados en el BANEVIM de violencia contra las mujeres en el transporte privado

Transporte privado	Casos	%
Empresa	7	16.67
Desconocido	2	4.76
Otro	8	19.05
Particular	25	59.52
Total	42	100.00

Fuente: BANEVIM, periodo: enero a diciembre de 2024

De acuerdo al BANEVIM, los casos de violencia contra las mujeres en el transporte privado; el particular es el de mayor prevalencia con el 59.52%



ANÁLISIS DETALLADO DE LOS CASOS DE VIOLENCIA DE LAS MUJERES *SOLTERAS* VÍCTIMAS DE VIOLENCIA REGISTRADAS EN EL BANEVIM

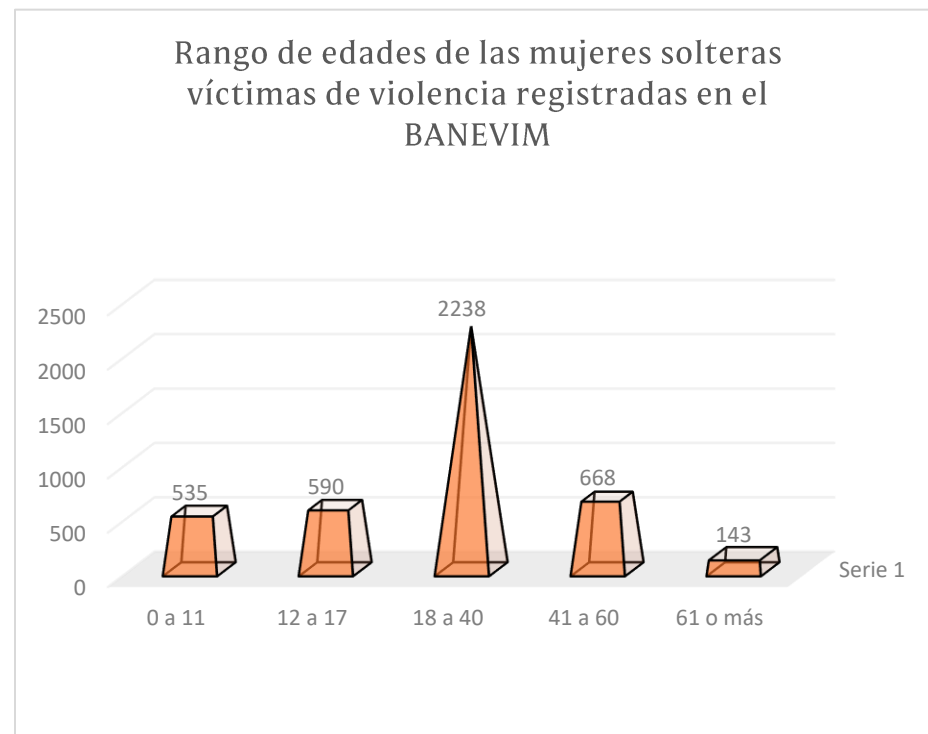
Análisis desde los siguientes apartados:

- **RANGO DE EDADES DE LAS MUJERES SOLTERAS**
- **TIPOS DE VIOLENCIA DE LOS CASOS DE MUJERES SOLTERAS VÍCTIMAS DE VIOLENCIA**
- **MODALIDADES DE LA VIOLENCIA EN LOS CASOS DE LAS MUJERES SOLTERAS VÍCTIMAS DE VIOLENCIA**
- **MODALIDADES DE LA VIOLENCIA EN LOS CASOS DE LAS MUJERES SOLTERAS VÍCTIMAS DE VIOLENCIA**
- **NIVEL DE ESCOLARIDAD DE LAS MUJERES SOLTERAS VÍCTIMAS DE VIOLENCIA**
- **OCUPACIÓN DE LAS MUJERES SOLTERAS VÍCTIMAS DE VIOLENCIA**

RANGO DE EDADES DE LAS MUJERES SOLTERAS

Tabla 29. Rango de edad de las mujeres solteras víctimas de violencia registradas en el BANEVIM

Municipios	0 a 11	12 a 17	18 a 40	41 a 60	61 o mas	Total	%
Ahome	140	168	325	97	14	744	17.82
Angostura	22	14	31	7		74	1.77
Badiraguato			2			2	0.05
Choix	4	10	3			17	0.41
Concordia	1		5	4		10	0.24
Cosalá	1		36	4		41	0.98
Culiacán	226	242	926	247	62	1703	40.80
El Fuerte	20	22	8	2		52	1.25
Elota	9	11	20	4		44	1.05
Escuinapa			3			3	0.07
Guasave	6	16	269	88	35	414	9.92
Mazatlán	56	36	425	156	26	699	16.75
Mocorito	7	21	7	3		38	0.91
Navolato	8	17	139	43	5	212	5.08
Rosario			1			1	0.02
Salvador Alvarado	16	22	33	10	1	82	1.96
San Ignacio		1	1			2	0.05
Sinaloa	19	10	4	3		36	0.86
Total	535	590	2238	668	143	4174	100.00
Porcentaje	12.82	14.14	53.62	16.00	3.43	100.00	



Fuente: BANEVIM, periodo: enero a diciembre de 2024

De las 4174 mujeres solteras con casos registrados en el BANEVIM, el rango de edad de **mayor frecuencia** es de **18 a 40 años** con el **53.62%** del total de los registros, seguido del rango de **41 a 60 años**, con el **16%** y con el menor porcentaje se encuentran las de **61 o más** con el **3.43%**. Los rangos de edad de **0 a 17 años**, la mayoría corresponde a **niñas, niños y adolescentes**, generalmente hijas e hijos de mujeres víctimas de violencia.

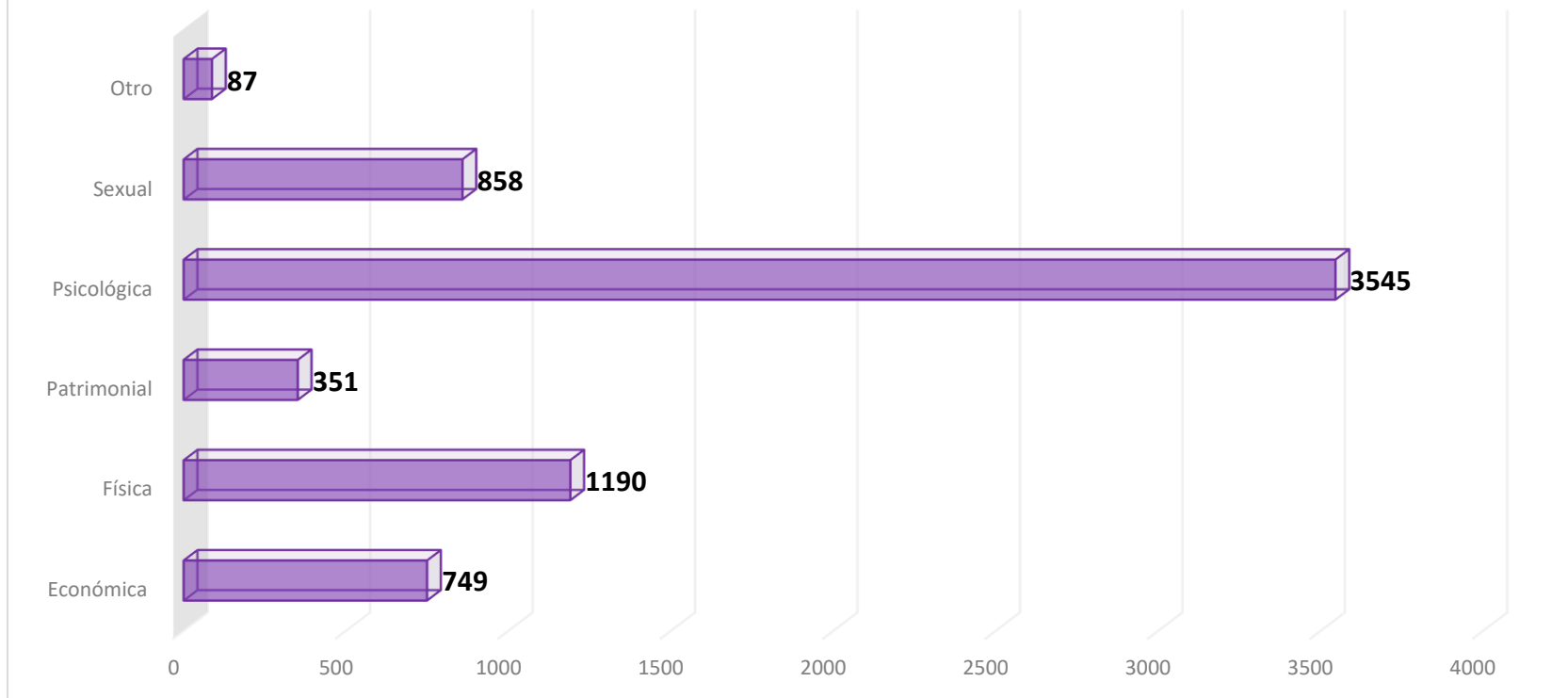
TIPOS DE VIOLENCIA DE LOS CASOS DE MUJERES SOLTERAS VÍCTIMAS DE VIOLENCIA

Tabla 30. Tipo de violencia de los casos de las mujeres solteras víctimas de violencia registradas en el BANEVIM

Municipios	Económica	Física	Patrimonial	Psicológica	Sexual	Otro	Total	%
Ahome	62	121	20	376	343	27	949	14.00
Angostura	3	11	0	73	7	1	95	1.40
Badiraguato	1	2	0	2	1	0	6	0.09
Choix	0	1	0	4	15	0	20	0.29
Concordia	1	3	0	10	0	0	14	0.21
Cosalá	28	15	15	40	7	0	105	1.55
Culiacán	337	549	171	1606	289	14	2966	43.75
El Fuerte	3	2	1	9	42	0	57	0.84
Elota	3	7	0	31	5	1	47	0.69
Escuinapa	0	1	0	3	2	0	6	0.09
Guasave	30	156	58	368	34	16	662	9.76
Mazatlán	228	228	54	680	77	21	1288	19.00
Mocorito	8	12	4	35	1	1	61	0.90
Navolato	32	67	26	191	32	3	351	5.18
Rosario	1	0	0	1	0	0	2	0.03
Salvador Alvarado	8	9	1	79	2	1	100	1.47
San Ignacio	1	1	0	2	0	0	4	0.06
Sinaloa	3	5	1	35	1	2	47	0.69
Total	749	1190	351	3545	858	87	6780	100.00
Porcentaje	11.05	17.55	5.18	52.29	12.65	1.28	100.00	

Fuente: BANEVIM, periodo: enero a diciembre de 2024

Casos de mujeres solteras por tipo de violencia registrados en el BANEVIM



El tipo de violencia de los casos de mujeres solteras registradas en el BANEVIM con mayor frecuencia es la psicológica con 3545 mujeres lo que representa el 52.29%, en **segundo lugar**, se encuentra la violencia física, con el 17.55% y con menor frecuencia es “otro” con el 1.28% (en este apartado las y los profesionistas agregan tipos de violencia que la plataforma nacional no había incluido como: violencia en el noviazgo, vicaria)

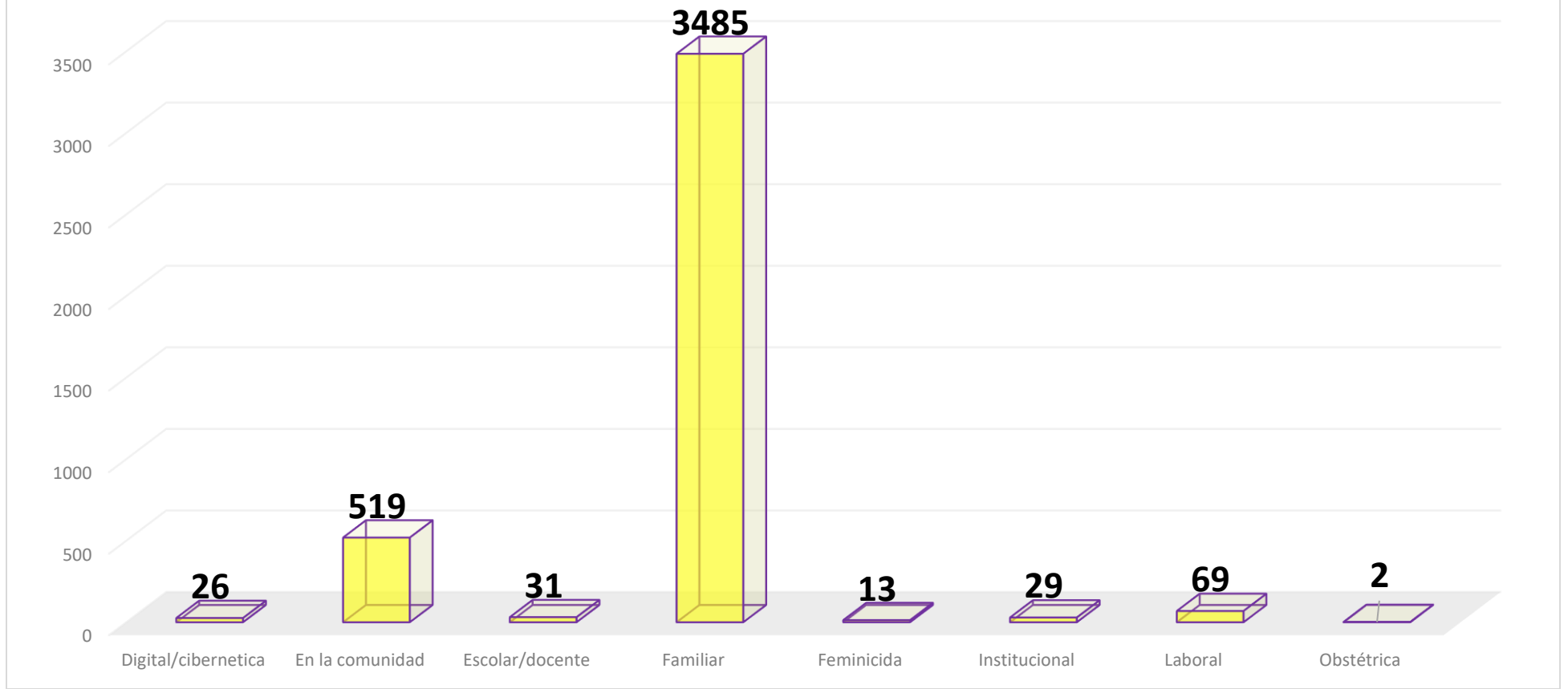
MODALIDADES DE LA VIOLENCIA EN LOS CASOS DE LAS MUJERES SOLTERAS VÍCTIMAS DE VIOLENCIA

Tabla 31. Modalidades de la violencia en los casos de las mujeres solteras víctimas de violencia registradas en el BANEVIM

Municipios	Digital/ Cibernética	En la comunidad	Escolar/ Docente	Familiar	Feminicida	Institucional	Laboral	Obstétrica	Total	%
Ahome	9	201	10	514		1	9		744	17.82
Angostura	1	3	1	69					74	1.77
Badiraguato				2					2	0.05
Choix		7		10					17	0.41
Concordia		1		9					10	0.24
Cosalá	2	10		24			5		41	0.98
Culiacán	13	183	9	1453	7	16	21	1	1703	40.80
El Fuerte		13		38			1		52	1.25
Elota		3	3	37			1		44	1.05
Escuinapa				2			1		3	0.07
Guasave		54		339	2	1	17	1	414	9.92
Mazatlán	1	33	4	637	3	9	12		699	16.75
Mocorito			3	35					38	0.91
Navolato		8		202		1	1		212	5.08
Rosario				1					1	0.02
Salvador Alvarado		3	1	75	1	1	1		82	1.96
San Ignacio				2					2	0.05
Sinaloa				36					36	0.86
Total	26	519	31	3485	13	29	69	2	4174	100.00
Porcentaje	0.62	12.43	0.74	83.49	0.31	0.69	1.65	0.05	100.00	

Fuente: BANEVIM, periodo: enero a diciembre de 2024

Casos de mujeres solteras por modalidad de violencia registrados en el BANEVIM



La modalidad de la violencia con más presencia en los casos de mujeres solteras víctimas de violencia registrados en el BANEVIM es la **familiar** con 3485 casos lo que representa el **83.49%**, en **segundo lugar**, está la **Violencia en la comunidad**, representando el **12.43%**, la modalidad de violencia con **menor frecuencia** es la **Violencia obstétrica** con solo 2 casos registrados en el BANEVIM

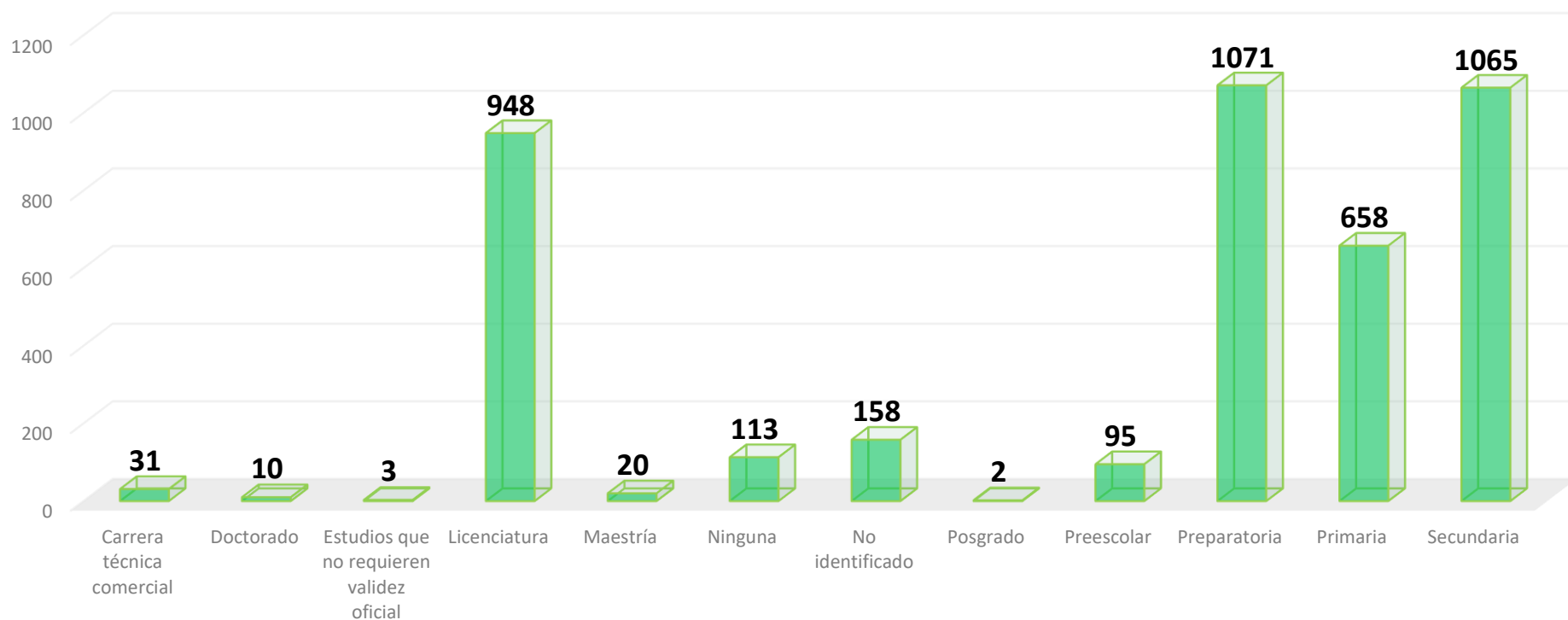
NIVEL DE ESCOLARIDAD DE LAS MUJERES SOLTERAS VÍCTIMAS DE VIOLENCIA

Tabla 32. Nivel de escolaridad de las mujeres solteras víctimas de violencia registradas en el BANEVIM

Municipios	Carrera técnica comercial	Doctorado	Estudios que no requieren validez oficial	Licenciatura	Maestría	Ninguna	No identificado	Posgrado	Preescolar	Preparatoria	Primaria	Secundaria	Total	%
Ahome		3		128	1	28	43		17	185	134	205	744	17.82
Angostura				5			4		8	31	15	11	74	1.77
Badiraguato				1						1			2	0.05
Choix						2	1		2	5	2	5	17	0.41
Concordia				1	1	1				3	2	2	10	0.24
Cosalá				6						22	3	10	41	0.98
Culiacán	15	1	2	465	10	42	55	2	41	409	266	395	1703	40.80
El Fuerte				4		6	1		4	9	11	17	52	1.25
Elota				4		3			2	12	10	13	44	1.05
Escuinapa				2						1			3	0.07
Guasave	6	2		108		8	25		7	102	46	110	414	9.92
Mazatlán	8	4	1	173	8	11	25		10	195	94	170	699	16.75
Mocorito				1		2	1			12	6	16	38	0.91
Navolato	2			36		7			1	57	39	70	212	5.08
Rosario				1									1	0.02
Salvador Alvarado				12		3	2		2	25	14	24	82	1.96
San Ignacio												2	2	0.05
Sinaloa				1			1		1	2	16	15	36	0.86
Total	31	10	3	948	20	113	158	2	95	1071	658	1065	4174	100.00
Porcentaje	0.74	0.24	0.07	22.71	0.48	2.71	3.79	0.05	2.28	25.66	15.76	25.52	100	

Fuente: BANEVIM, periodo: enero a diciembre de 2024

Nivel de escolaridad de las mujeres solteras víctimas de violencia registradas en el BANEVIM



En lo que respecta al nivel de estudio de las mujeres solteras registradas en el BANEVIM con mayor frecuencia se encuentra la preparatoria con 1071 registros lo que significa el **25.66%** seguido de la secundaria con **25.52%** y licenciatura en tercer lugar con **22.71%** en menor registro el posgrado con solo 2 casos.

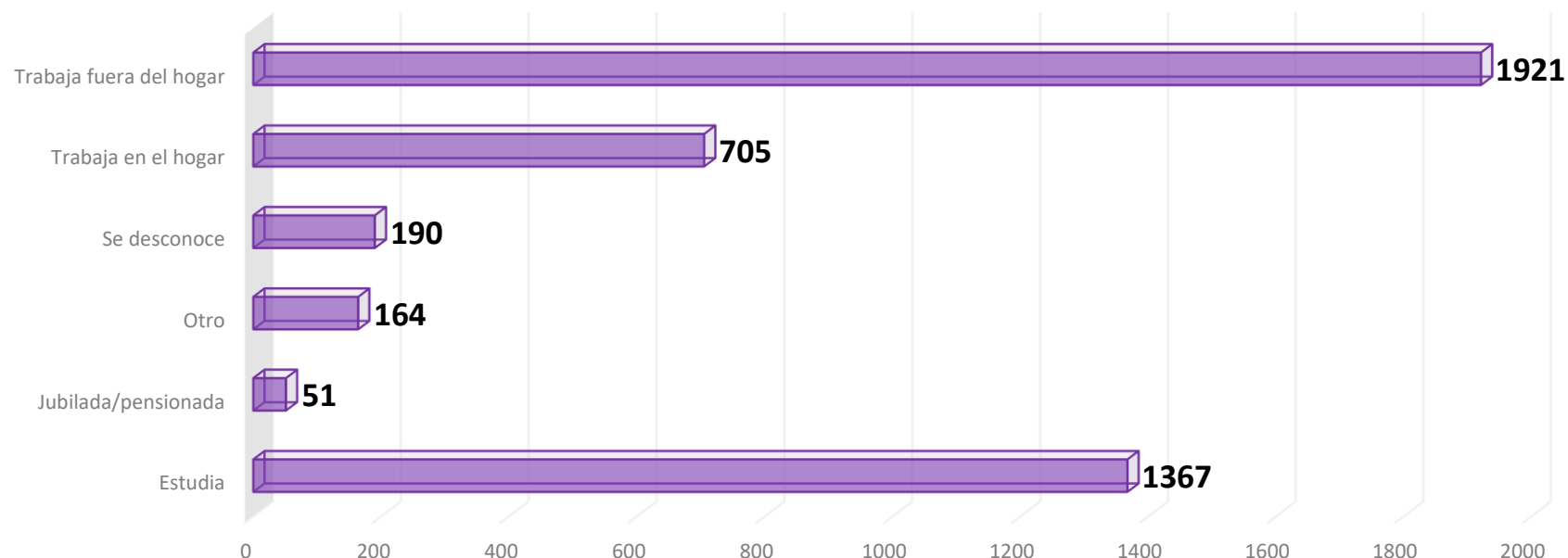
OCUPACIÓN DE LAS MUJERES SOLTERAS VÍCTIMAS DE VIOLENCIA

Tabla 33. Ocupación de las mujeres solteras víctimas de violencia registradas en el BANEVIM

Municipio	Estudia	Jubilada/ Pensionada	Otro	Se desconoce	Trabaja en el hogar	Trabaja fuera del hogar	Total	%
Ahome	319	7	5	50	130	266	777	17.67
Angostura	47			4	10	16	77	1.75
Badiraguato						2	2	0.05
Choix	11			3		3	17	0.39
Concordia		1	3		4	3	11	0.25
Cosalá	1		1		4	37	43	0.98
Culiacán	602	24	60	68	267	801	1822	41.43
El Fuerte	36		2	7	3	5	53	1.21
Elota	19		2	2	3	20	46	1.05
Escuinapa	1			1		2	4	0.09
Guasave	67	4	8	22	111	212	424	9.64
Mazatlán	127	14	72	24	112	396	745	16.94
Mocorito	26		3	3	1	6	39	0.89
Navolato	35	1	6	1	49	123	215	4.89
Rosario						1	1	0.02
Salvador Alvarado	46		2	4	7	25	84	1.91
San Ignacio	1					1	2	0.05
Sinaloa	29			1	4	2	36	0.82
Total	1367	51	164	190	705	1921	4398	100.00
Porcentaje	31.08	1.16	3.73	4.32	16.03	43.68	100.00	

Fuente: BANEVIM, periodo: enero a diciembre de 2024

Ocupación de las mujeres solteras víctimas de violencia registradas en el BANEVIM



Las mujeres solteras víctimas de violencia registrados en el BANEVIM que trabajan fuera del hogar representan el **43.68%**, en **segundo lugar**, le corresponde a la ocupación de **Estudiante** con un **31.08%** de los registros, en tanto que las de menor frecuencia, son **jubiladas o pensionadas** con 51 casos lo que significa el **1.16%**.

Es importante señalar que las mujeres que trabajan fuera del hogar se ven inmersas en las dobles o triples jornadas en las que históricamente nos hemos envuelto y que los mismos roles y estereotipos nos llevan a la tarea de cubrir las “necesidades” que nos demanden en las escuelas, los hogares, los trabajos y demás entornos que creemos requieren de nuestra participación, sin abandonar ningún espacio que se asigne de acuerdo a nuestros roles.