



# Secretaría de las Mujeres

## Dirección de Investigación y Políticas Públicas

### *Informe Reporte de Casos de Violencia contra las Mujeres en Sinaloa registradas en el Banco Nacional de Datos e Información (BANAVIM) enero del 2025*

Dra. Ana Alicia Cervantes Contreras  
Directora

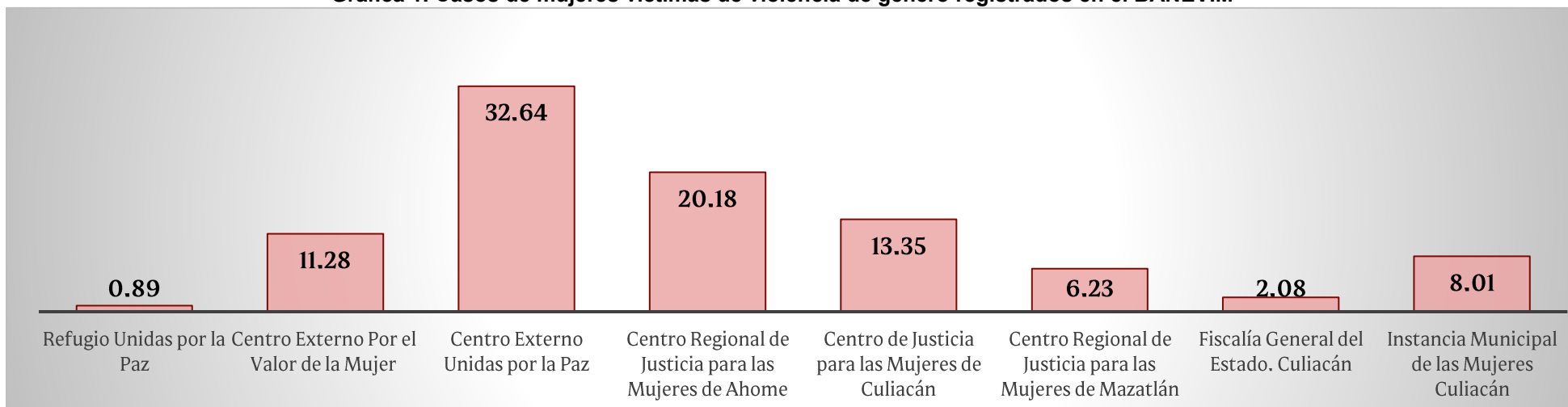


**Tabla1. Casos de víctimas de violencia de género registrados en el BANEVIM, por dependencia.**

| Dependencias   | Mujeres    |              | Niños y Adolescentes |             | Total casos registrados |
|--|------------|--------------|----------------------|-------------|-------------------------|
|  | F          | %            | F                    | %           |                         |
| Refugio Unidas por la Paz                                | 3          | 0.89         | 0                    | 0.00        | 3                       |
| Centro Externo Por el Valor de la Mujer                  | 38         | 11.28        | 2                    | 0.59        | 40                      |
| Centro Externo Unidas por la Paz                         | 110        | 32.64        | 16                   | 4.75        | 126                     |
| Centro Regional de Justicia para las Mujeres de Ahome    | 68         | 20.18        | 0                    | 0.00        | 68                      |
| Centro de Justicia para las Mujeres de Culiacán          | 45         | 13.35        | 0                    | 0.00        | 45                      |
| Centro Regional de Justicia para las Mujeres de Mazatlán | 21         | 6.23         | 0                    | 0.00        | 21                      |
| Fiscalía General del Estado. Culiacán                    | 7          | 2.08         | 0                    | 0.00        | 7                       |
| Instancia Municipal de las Mujeres Culiacán              | 27         | 8.01         | 0                    | 0.00        | 27                      |
| <b>Total</b>   | <b>319</b> | <b>94.66</b> | <b>18</b>            | <b>5.34</b> | <b>337</b>              |

Fuente: BANEVIM, corte del 01 al 31 de enero del 2025

**Gráfica 1. Casos de mujeres víctimas de violencia de género registrados en el BANEVIM**



En el mes de enero el Centro Externo Por el Valor de la Mujer es la instancia con los casos de mujeres víctimas de violencia registró en el BANEVIM, esto normalmente ocurre a principios de año ya que los refugios nunca paran los servicios a diferencia de algunas instancia gubernamentales que si bien no se paran en totalidad las atenciones, si se bajan ya se queda menos personal de atención en guardias.

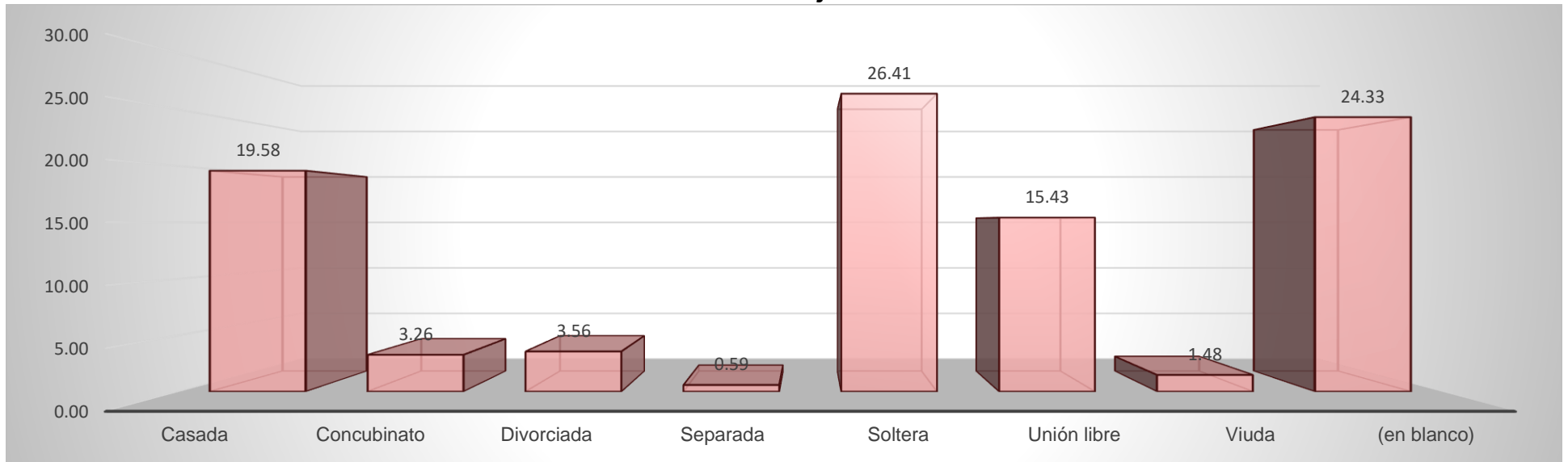


**Tabla2. Estado civil de la persona víctima de violencia**

| Estado Civil | Mujer      |              | Niños y Adolescentes |             | Total casos registrados |
|--------------|------------|--------------|----------------------|-------------|-------------------------|
|              | F          | %            | F                    | %           |                         |
| Casada       | 66         | 19.58        | 0                    | 0.00        | 66                      |
| Concubinato  | 11         | 3.26         | 0                    | 0.00        | 11                      |
| Divorciada   | 12         | 3.56         | 0                    | 0.00        | 12                      |
| Separada     | 2          | 0.59         | 0                    | 0.00        | 2                       |
| Soltera      | 89         | 26.41        | 10                   | 2.97        | 99                      |
| Unión libre  | 52         | 15.43        | 0                    | 0.00        | 52                      |
| Viudo        | 5          | 1.48         | 0                    | 0.00        | 5                       |
| (en blanco)  | 82         | 24.33        | 8                    | 2.37        | 90                      |
| <b>Total</b> | <b>319</b> | <b>94.66</b> | <b>18</b>            | <b>5.34</b> | <b>337</b>              |

Fuente: BANEVIM, corte del 01 al 31 de enero del 2025

**Gráfico 2. Estado civil de las mujeres víctimas de violencia**



Las mujeres solteras representan un **26.41%** de los casos de violencia contra las mujeres lo que significa que las violencias se sigue presentando en todas las etapas de las mujeres, después se encuentran las mujeres casadas con el **19.58%** quienes siempre son un valor alto en los porcentajes de casos de violencia derivado que como ya se conoce, la violencia tiene una mayor presencia en las relaciones personales.  
**Nota:** el apartado de “en blanco” son casos de violencia que aún están pendiente de información.

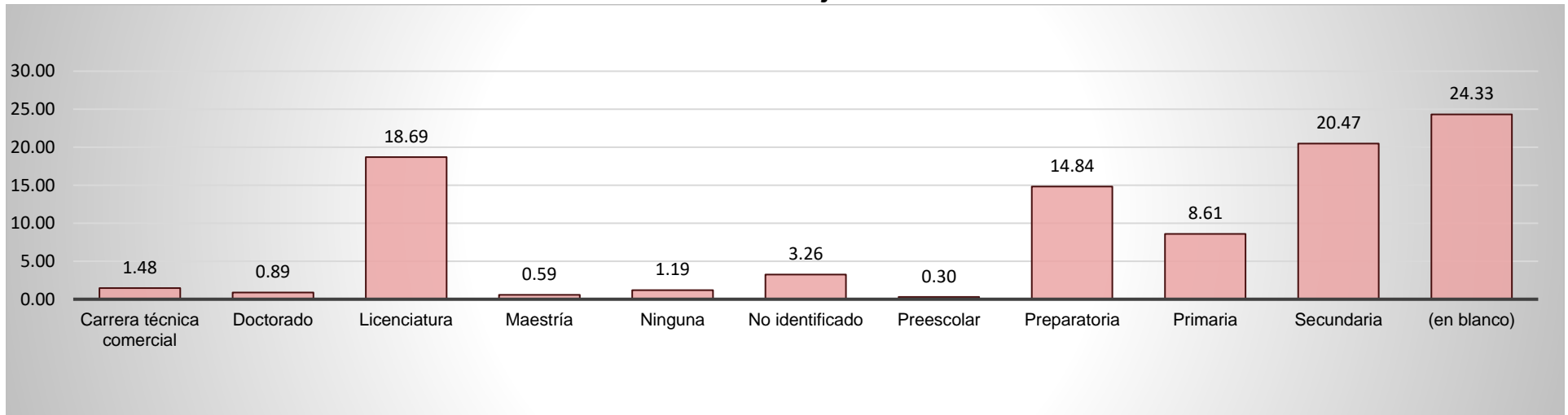


**Tabla3. Escolaridad de la persona víctima de violencia**

| Nivel de escolaridad      | Mujer      |              | Niños y Adolescentes |             | Total casos registrados |
|---------------------------|------------|--------------|----------------------|-------------|-------------------------|
|                           | F          | %            | F                    | %           |                         |
| Carrera técnica comercial | 5          | 1.48         |                      | 0.00        | 5                       |
| Doctorado                 | 3          | 0.89         |                      | 0.00        | 3                       |
| Licenciatura              | 63         | 18.69        |                      | 0.00        | 63                      |
| Maestría                  | 2          | 0.59         |                      | 0.00        | 2                       |
| Ninguna                   | 4          | 1.19         | 1                    | 0.30        | 5                       |
| No identificado           | 11         | 3.26         |                      | 0.00        | 11                      |
| Preescolar                | 1          | 0.30         | 1                    | 0.30        | 2                       |
| Preparatoria              | 50         | 14.84        | 2                    | 0.59        | 52                      |
| Primaria                  | 29         | 8.61         | 3                    | 0.89        | 32                      |
| Secundaria                | 69         | 20.47        | 3                    | 0.89        | 72                      |
| (en blanco)               | 82         | 24.33        | 8                    | 2.37        | 90                      |
| <b>Total</b>              | <b>319</b> | <b>94.66</b> | <b>18</b>            | <b>5.34</b> | <b>337</b>              |

Fuente: BANEVIM, corte del 01 al 31 de enero del 2025

**Gráfico 3. Escolaridad de las mujeres víctimas de violencia**



La secundaria representa el valor más alto con el 20.47% esto nos dice que la educación es un factor que influye en las violencias, si bien no es su principal causa, si es de reconocer que a través de la educación podemos lograr la reeducación en los roles y estereotipos que son uno de los principales alentadores de la violencia contra las mujeres

Nota: el apartado de “en blanco” son casos de violencia que aún están pendiente de información.



**Tabla 4. Municipio de la persona víctima de violencia**

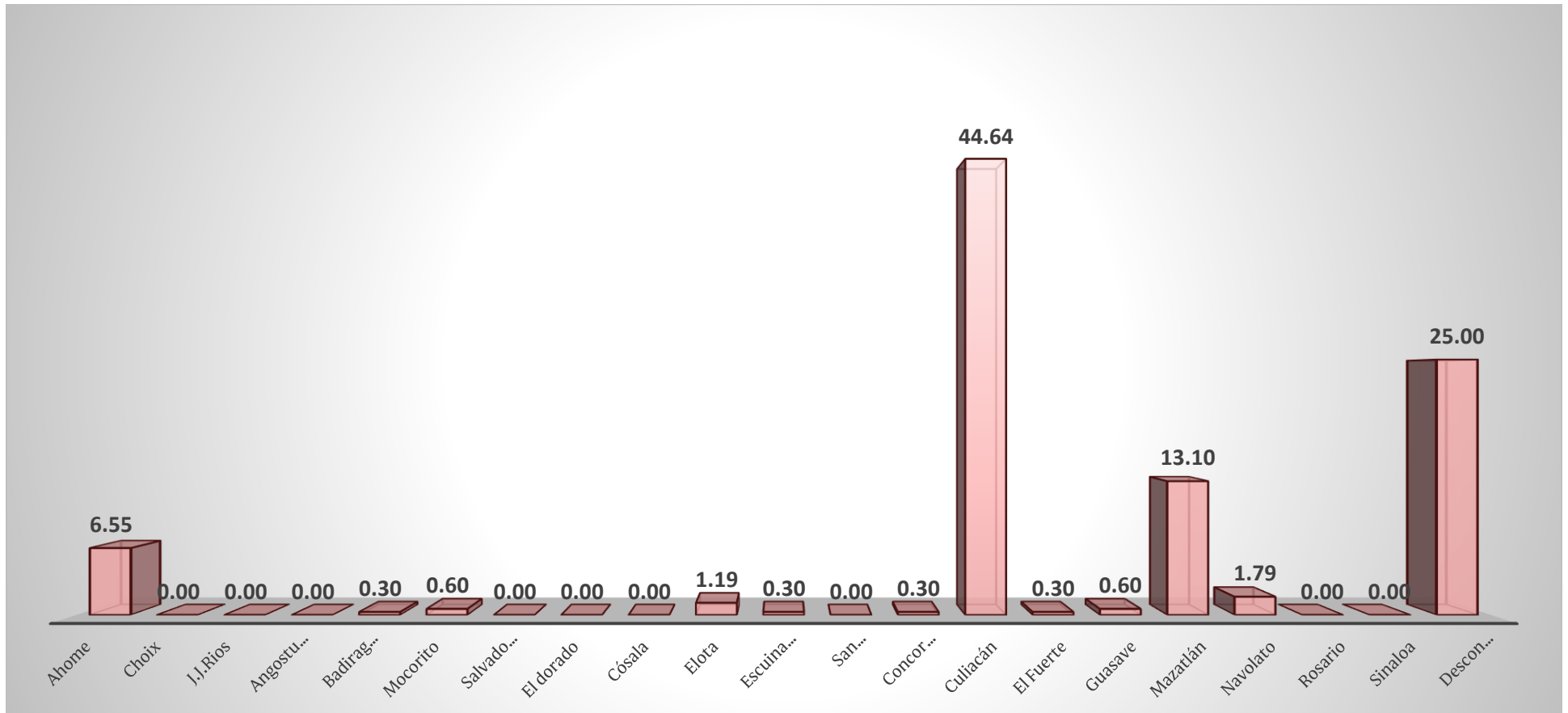
| Municipio         | Mujeres    |              | Niños y Adolescentes |             | Total casos registrados |
|-------------------|------------|--------------|----------------------|-------------|-------------------------|
|                   | F          | %            | F                    | %           |                         |
| Ahome             | 22         | 6.55         | 0                    | 0.00        | 22                      |
| Choix             | 0          | 0.00         | 0                    | 0.00        | 0                       |
| J.J.Rios          | 0          | 0.00         | 0                    | 0.00        | 0                       |
| Angostura         | 0          | 0.00         | 0                    | 0.00        | 0                       |
| Badiraguato       | 1          | 0.30         | 0                    | 0.00        | 1                       |
| Mocorito          | 2          | 0.60         | 0                    | 0.00        | 2                       |
| Salvador Alvarado | 0          | 0.00         | 0                    | 0.00        | 0                       |
| El dorado         | 0          | 0.00         | 0                    | 0.00        | 0                       |
| Cósala            | 0          | 0.00         | 0                    | 0.00        | 0                       |
| Elota             | 4          | 1.19         | 0                    | 0.00        | 4                       |
| Escuinapa         | 1          | 0.30         | 0                    | 0.00        | 1                       |
| San Ignacio       | 0          | 0.00         | 0                    | 0.00        | 0                       |
| Concordia         | 1          | 0.30         | 0                    | 0.00        | 1                       |
| Culiacán          | 150        | 44.64        | 8                    | 2.38        | 158                     |
| El Fuerte         | 1          | 0.30         | 0                    | 0.00        | 1                       |
| Guasave           | 2          | 0.60         | 0                    | 0.00        | 2                       |
| Mazatlán          | 44         | 13.10        | 2                    | 0.60        | 46                      |
| Navolato          | 6          | 1.79         | 0                    | 0.00        | 6                       |
| Rosario           | 0          | 0.00         | 0                    | 0.00        | 0                       |
| Sinaloa           | 0          | 0.00         | 0                    | 0.00        | 0                       |
| Desconocido       | 84         | 25.00        | 8                    | 2.38        | 92                      |
| <b>Total</b>      | <b>318</b> | <b>94.64</b> | <b>18</b>            | <b>5.36</b> | <b>336</b>              |

Fuente: BANEVIM, corte del 01 al 31 de enero del 2025

**Nota:** una persona es del municipio de Querétaro, sin embargo, su EUV, fue aperturado por una instancia de Sinaloa



**Gráfico 4. Municipio de la persona víctima de violencia**



Culiacán Municipio con Alerta de Violencia de Género es el municipio con más casos de violencia contra las mujeres con **44.51%**, si bien es cierto que es el municipio con más población del estado lo que lo hace con más probabilidad de casos en atención al estar también la mayoría de las instancias encargadas de la atención a mujeres

Nota: el apartado de "en blanco" son casos de violencia que aún están pendiente de información.

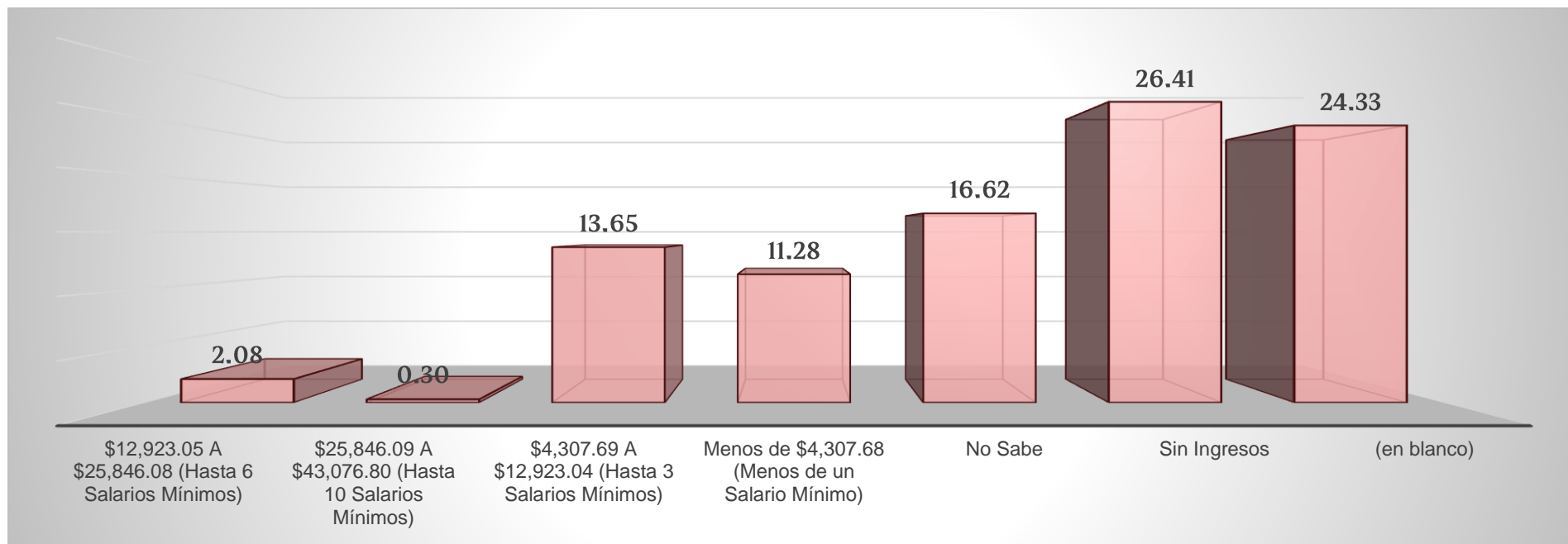


**Tabla 5. Ingreso económico promedio de la persona víctima de violencia**

| Ingresos  | Mujer      |              | Niños y Adolescentes |             | Total casos registrados |
|---|------------|--------------|----------------------|-------------|-------------------------|
|   | F          | %            | F                    | %           |                         |
| \$12,923.05 A \$25,846.08 (Hasta 6 Salarios Mínimos)  | 7          | 2.08         | 0                    | 0.00        | 7                       |
| \$25,846.09 A \$43,076.80 (Hasta 10 Salarios Mínimos) | 1          | 0.30         | 0                    | 0.00        | 1                       |
| \$4,307.69 A \$12,923.04 (Hasta 3 Salarios Mínimos)   | 46         | 13.65        | 0                    | 0.00        | 46                      |
| Menos de \$4,307.68 (Menos de un Salario Mínimo)      | 38         | 11.28        | 0                    | 0.00        | 38                      |
| No Sabe   | 56         | 16.62        | 0                    | 0.00        | 56                      |
| Sin Ingresos  | 89         | 26.41        | 10                   | 2.97        | 99                      |
| (en blanco)   | 82         | 24.33        | 8                    | 2.37        | 90                      |
| <b>Total</b>  | <b>319</b> | <b>94.66</b> | <b>18</b>            | <b>5.34</b> | <b>337</b>              |

Fuente: BANEVIM, corte del 01 al 31 de enero del 2025

**Gráfica 5. Ingreso económico promedio de las mujeres víctimas de violencia**



Las mujeres sin ingresos representan el **26.41%** de los casos registrados en el BANEVIM, la autonomía económica de las mujeres es un factor muy importante en el fenómeno de la violencia, si una mujer tiene independencia económica existe una probabilidad más alta de salir del círculo de la violencia más rápido.  
Nota: el apartado de "en blanco" son casos de violencia que aún están pendiente de información.



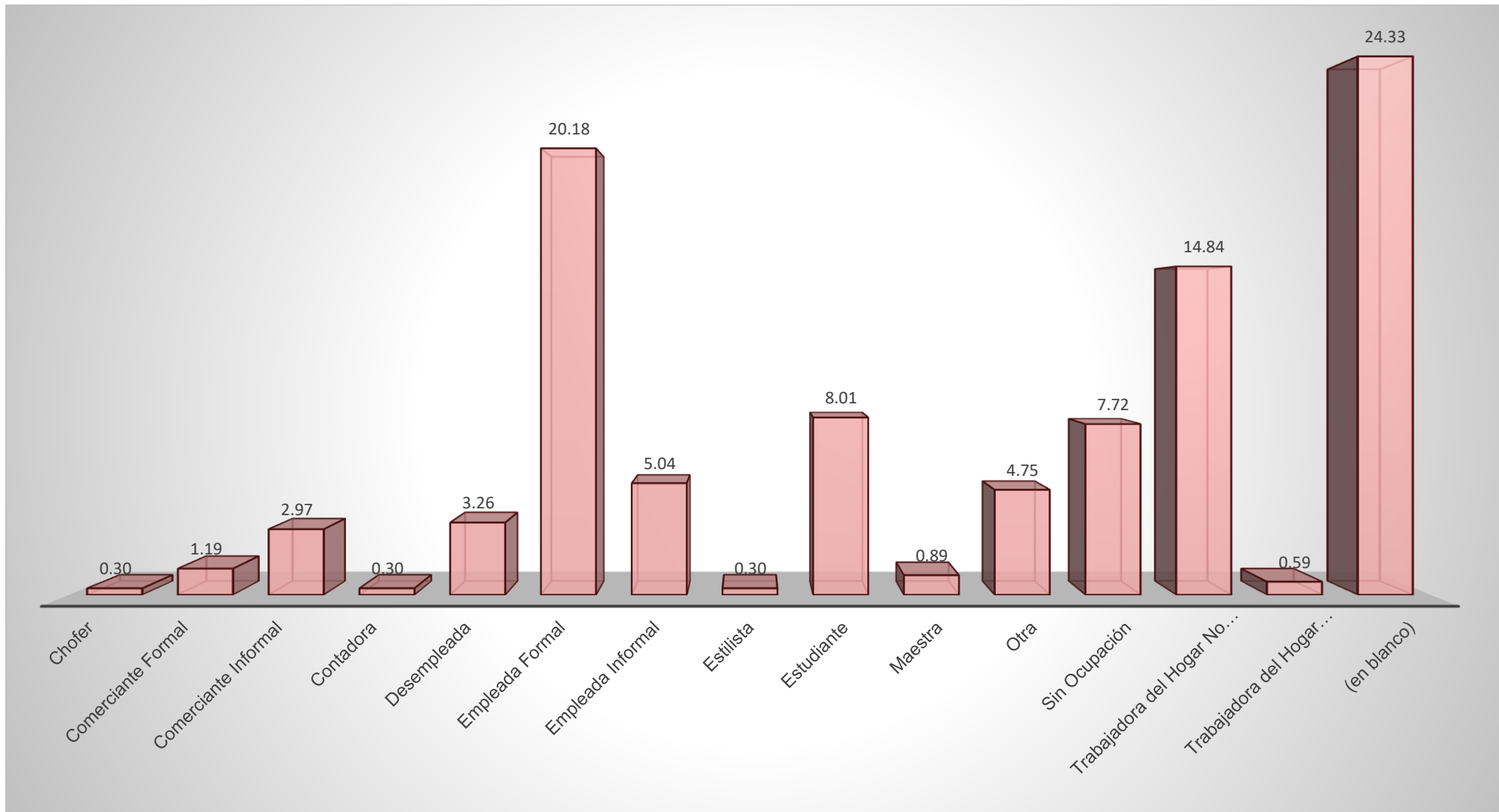
**Tabla 6. Ocupación de la persona víctima de violencia**

| Ocupación                           | Mujer      |              | Niños y Adolescentes |             | Total casos registrados |
|-------------------------------------|------------|--------------|----------------------|-------------|-------------------------|
|                                     | F          | %            | F                    | %           |                         |
| Chofer                              | 1          | 0.30         | 0                    | 0.00        | 1                       |
| Comerciante Formal                  | 4          | 1.19         | 0                    | 0.00        | 4                       |
| Comerciante Informal                | 10         | 2.97         | 0                    | 0.00        | 10                      |
| Contadora                           | 1          | 0.30         | 0                    | 0.00        | 1                       |
| Desempleada                         | 11         | 3.26         | 0                    | 0.00        | 11                      |
| Empleada Formal                     | 68         | 20.18        | 0                    | 0.00        | 68                      |
| Empleada Informal                   | 17         | 5.04         | 0                    | 0.00        | 17                      |
| Estilista                           | 1          | 0.30         | 0                    | 0.00        | 1                       |
| Estudiante                          | 27         | 8.01         | 9                    | 2.67        | 36                      |
| Maestra                             | 3          | 0.89         | 0                    | 0.00        | 3                       |
| Otra                                | 16         | 4.75         | 0                    | 0.00        | 16                      |
| Sin Ocupación                       | 26         | 7.72         | 1                    | 0.30        | 27                      |
| Trabajadora del Hogar no Remunerado | 50         | 14.84        | 0                    | 0.00        | 50                      |
| Trabajadora del Hogar Remunerado    | 2          | 0.59         | 0                    | 0.00        | 2                       |
| (en blanco)                         | 82         | 24.33        | 8                    | 2.37        | 90                      |
| <b>Total</b>                        | <b>319</b> | <b>94.66</b> | <b>18</b>            | <b>5.34</b> | <b>337</b>              |

Fuente: BANEVIM, corte del 01 al 31 de enero del 2025



**Gráfica 6. Ocupación de las mujeres víctimas de violencia**



Las mujeres con empleo formal representan el 20.18% de los casos de violencia contra las mujeres seguido de 14.84 de trabajadoras del hogar no remuneradas, lo que nos habla de las dobles o triples jornadas en las que las mujeres se ven involucradas como producto de los roles y estereotipos en los que se encasilla a las mujeres, que después de contar con un trabajo formal se les exige continuar con los trabajos del hogar no remunerados.  
Nota: el apartado de “en blanco” son casos de violencia que aún están pendiente de información.

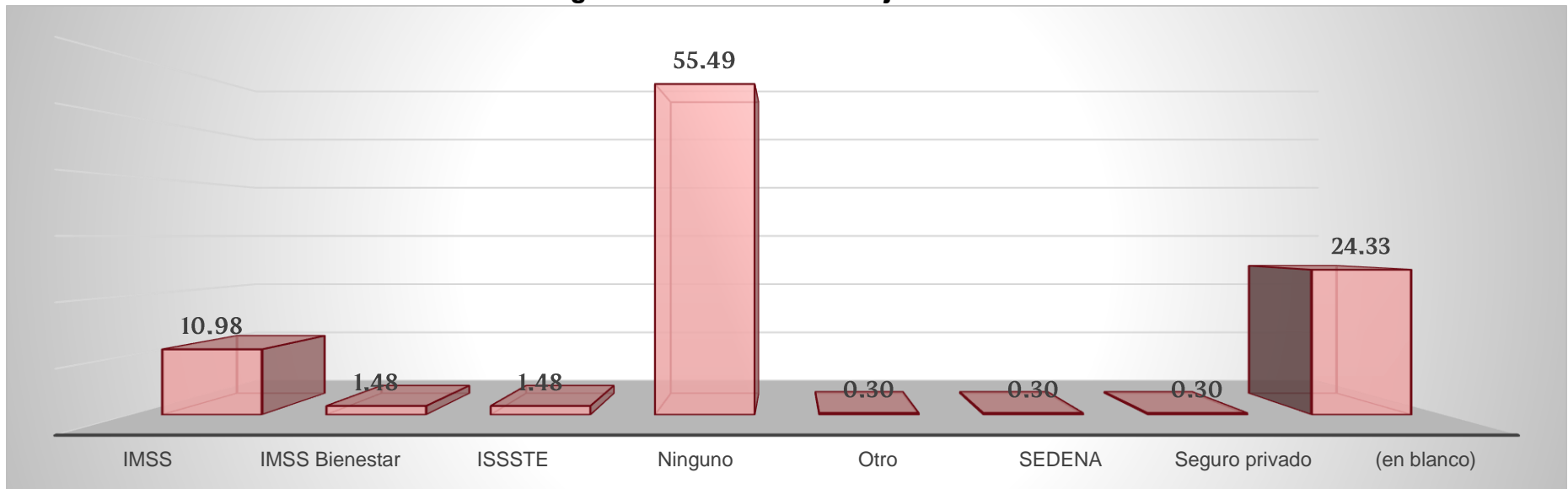


**Tabla 7. Seguridad social de las víctimas de violencia**

| Tipo de seguridad social | Mujer      |              | Niños y Adolescentes |             | Total casos registrados |
|--------------------------|------------|--------------|----------------------|-------------|-------------------------|
|                          | F          | %            | F                    | %           |                         |
| IMSS                     | 37         | 10.98        | 0                    | 0.00        | 37                      |
| IMSS Bienestar           | 5          | 1.48         | 1                    | 0.30        | 6                       |
| ISSSTE                   | 5          | 1.48         | 0                    | 0.00        | 5                       |
| Ninguno                  | 187        | 55.49        | 9                    | 2.67        | 196                     |
| Otro                     | 1          | 0.30         | 0                    | 0.00        | 1                       |
| SEDENA                   | 1          | 0.30         | 0                    | 0.00        | 1                       |
| Seguro privado           | 1          | 0.30         | 0                    | 0.00        | 1                       |
| (en blanco)              | 82         | 24.33        | 8                    | 2.37        | 90                      |
| <b>Total</b>             | <b>319</b> | <b>94.66</b> | <b>18</b>            | <b>5.34</b> | <b>337</b>              |

Fuente: BANEVIM, corte del 01 al 31 de enero del 2025

**Gráfica 7. Seguridad social de las mujeres víctimas de violencia**



El **55.29%** de las mujeres víctimas de violencia no cuenta con seguridad social, lo que nos encamina a la generación de políticas públicas dirigidas a la normatividad de la seguridad social como prevención y atención de las violencias.



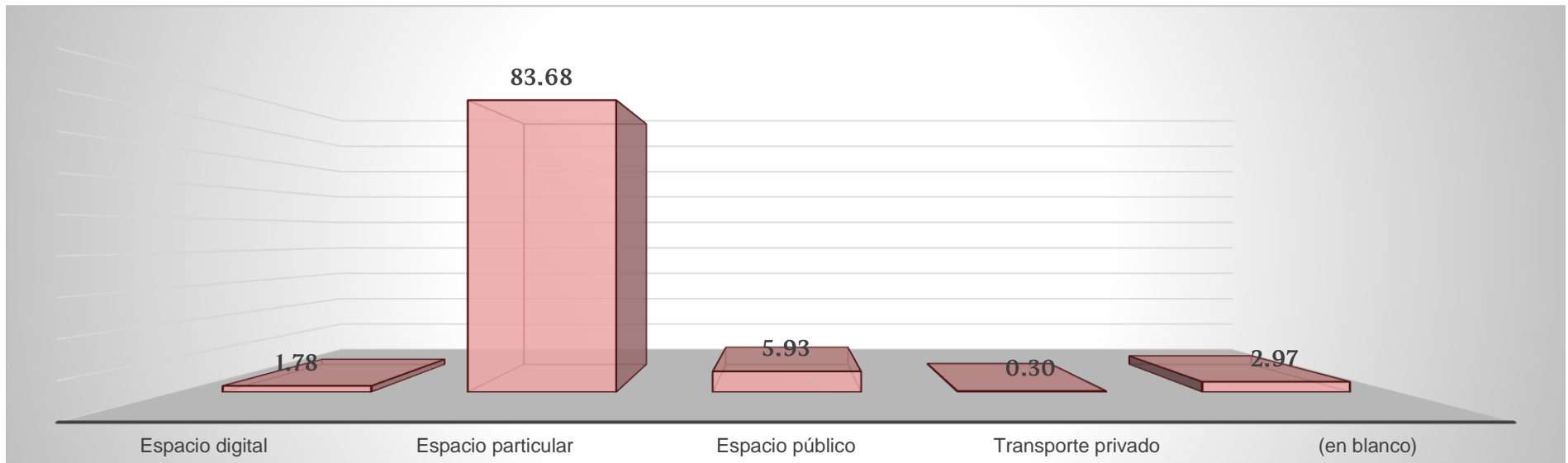
Nota: el apartado de “en blanco” son casos de violencia que aún están pendiente de información.

**Tabla 8. Lugar de los hechos de violencia registrados en el BANEVIM**

| Lugar de los hechos | Mujer      |              | Niños y Adolescentes |             | Total casos registrados |
|---------------------|------------|--------------|----------------------|-------------|-------------------------|
|                     | F          | %            | F                    | %           |                         |
| Espacio digital     | 6          | 1.78         | 0                    | 0.00        | 6                       |
| Espacio particular  | 282        | 83.68        | 18                   | 5.34        | 300                     |
| Espacio público     | 20         | 5.93         | 0                    | 0.00        | 20                      |
| Transporte privado  | 1          | 0.30         | 0                    | 0.00        | 1                       |
| (en blanco)         | 10         | 2.97         | 0                    | 0.00        | 10                      |
| <b>Total</b>        | <b>319</b> | <b>94.66</b> | <b>18</b>            | <b>5.34</b> | <b>337</b>              |

Fuente: BANEVIM, corte del 01 al 31 de enero del 2025

**Gráfica 8. Lugar de los hechos de violencia contra las mujeres registrados en el BANEVIM**



El espacio particular sigue siendo los lugares donde las mujeres sufren violencia, el principal generador de violencia de las mujeres se encuentra en los espacios particulares dentro de las familias, lo que implica redoblar esfuerzos encaminados a la eliminación de la violencia contra las mujeres en los espacios particulares.



Nota: el apartado de “en blanco” son casos de violencia que aún están pendiente de información.

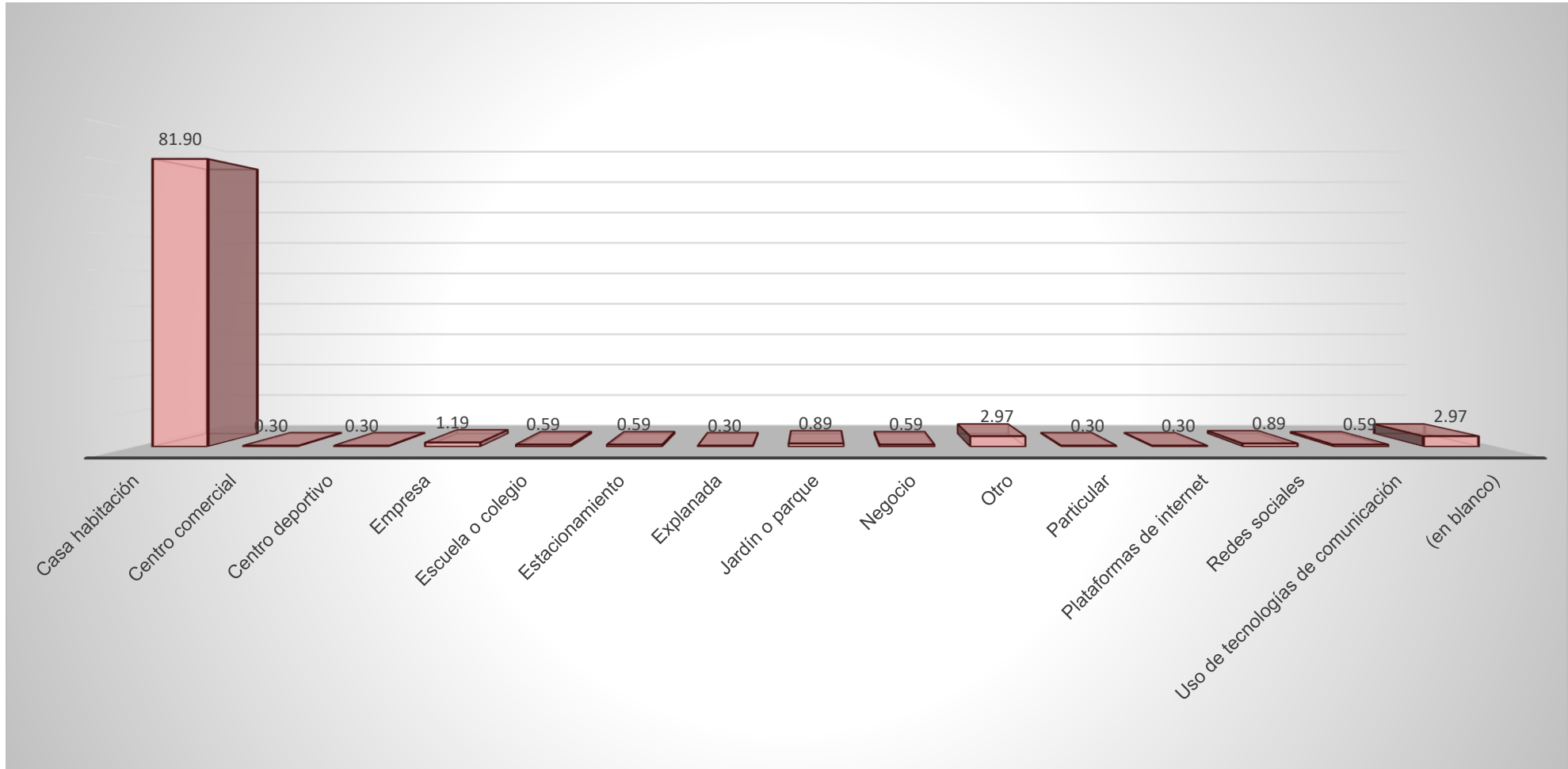
**Tabla 9. Detalle del Lugar de los hechos de violencia registrados en el BANEVIM**

| Detalle del lugar de los hechos de violencia | Mujer      |              | Niños y Adolescentes |             | Total casos registrados |
|--|------------|--------------|----------------------|-------------|-------------------------|
|  | F          | %            | F                    | %           |                         |
| Casa habitación                              | 276        | 81.90        | 18                   | 5.34        | 294                     |
| Centro comercial                             | 1          | 0.30         | 0                    | 0.00        | 1                       |
| Centro deportivo                             | 1          | 0.30         | 0                    | 0.00        | 1                       |
| Empresa                                      | 4          | 1.19         | 0                    | 0.00        | 4                       |
| Escuela o colegio                            | 2          | 0.59         | 0                    | 0.00        | 2                       |
| Estacionamiento                              | 2          | 0.59         | 0                    | 0.00        | 2                       |
| Explanada                                    | 1          | 0.30         | 0                    | 0.00        | 1                       |
| Jardín o parque                              | 3          | 0.89         | 0                    | 0.00        | 3                       |
| Negocio                                      | 2          | 0.59         | 0                    | 0.00        | 2                       |
| Otro   | 10         | 2.97         | 0                    | 0.00        | 10                      |
| Particular                                   | 1          | 0.30         | 0                    | 0.00        | 1                       |
| Plataformas de internet                      | 1          | 0.30         | 0                    | 0.00        | 1                       |
| Redes sociales                               | 3          | 0.89         | 0                    | 0.00        | 3                       |
| Uso de tecnologías de comunicación           | 2          | 0.59         | 0                    | 0.00        | 2                       |
| (en blanco)                                  | 10         | 2.97         | 0                    | 0.00        | 10                      |
| <b>Total</b>                                 | <b>319</b> | <b>94.66</b> | <b>18</b>            | <b>5.34</b> | <b>337</b>              |

Fuente: BANEVIM, corte del 01 al 31 de enero del 2025



**Gráfica 9. Detalle del lugar de los hechos de violencia**



Confirmado con la información anterior, la casa habitación como el espacio particular representa el 81.90% de los casos de violencia contra las mujeres como el resultado de la violencia familiar que es la que más prevalencia tiene.



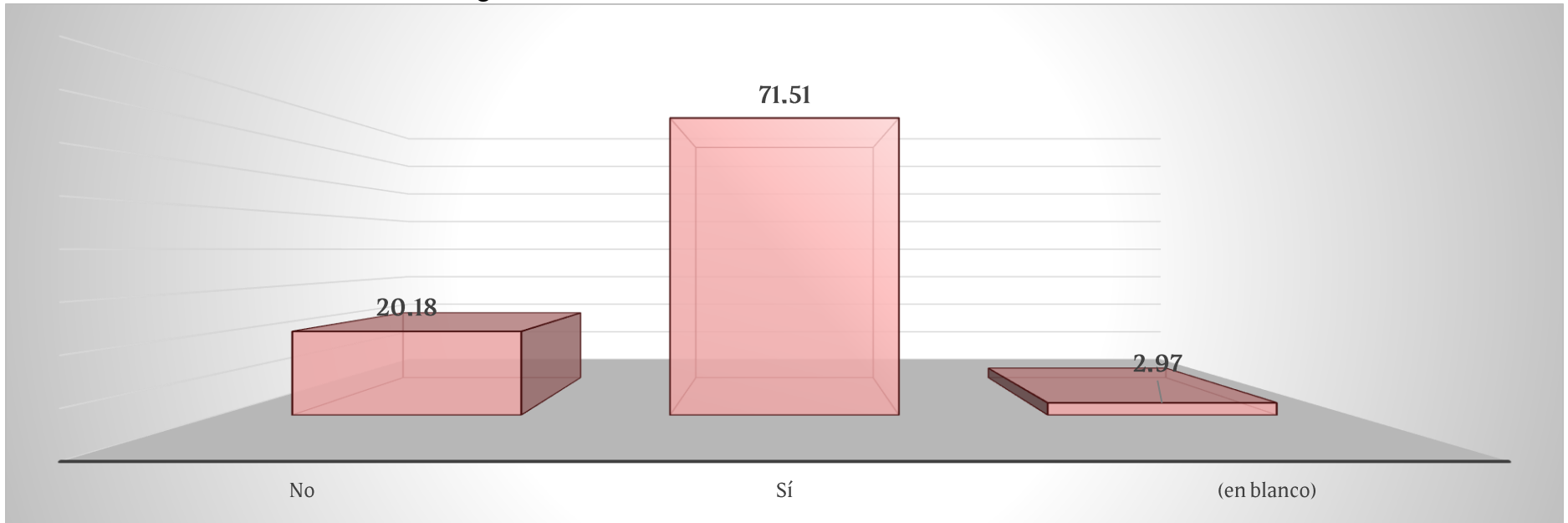
Nota: el apartado de “en blanco” son casos de violencia que aún están pendiente de información.

**Tabla 10. El hecho de violencia ocurrió en el domicilio de la víctima**

| Domicilio de la víctima | Mujeres    |              | Niños y Adolescentes |             | Total casos registrados |
|-------------------------|------------|--------------|----------------------|-------------|-------------------------|
|                         | F          | %            | F                    | %           |                         |
| No                      | 68         | 20.18        |                      | 0.00        | 68                      |
| Sí                      | 241        | 71.51        | 18                   | 5.34        | 259                     |
| (en blanco)             | 10         | 2.97         |                      | 0.00        | 10                      |
| <b>Total</b>            | <b>319</b> | <b>94.66</b> | <b>18</b>            | <b>5.34</b> | <b>337</b>              |

Fuente: BANEVIM, corte del 01 al 31 de enero del 2025

**Gráfico 10. ¿El hecho de violencia ocurrió en el domicilio de la víctima?**



La violencia contra las mujeres se encuentra con mayor frecuencia en los domicilios de las víctimas, como lo podemos observar con el 71.51%, esto derivado del fenómeno de la violencia que está más encaminado a las relaciones de pareja, la familia y el núcleo principal de la víctima donde se encuentra el generador de violencia.



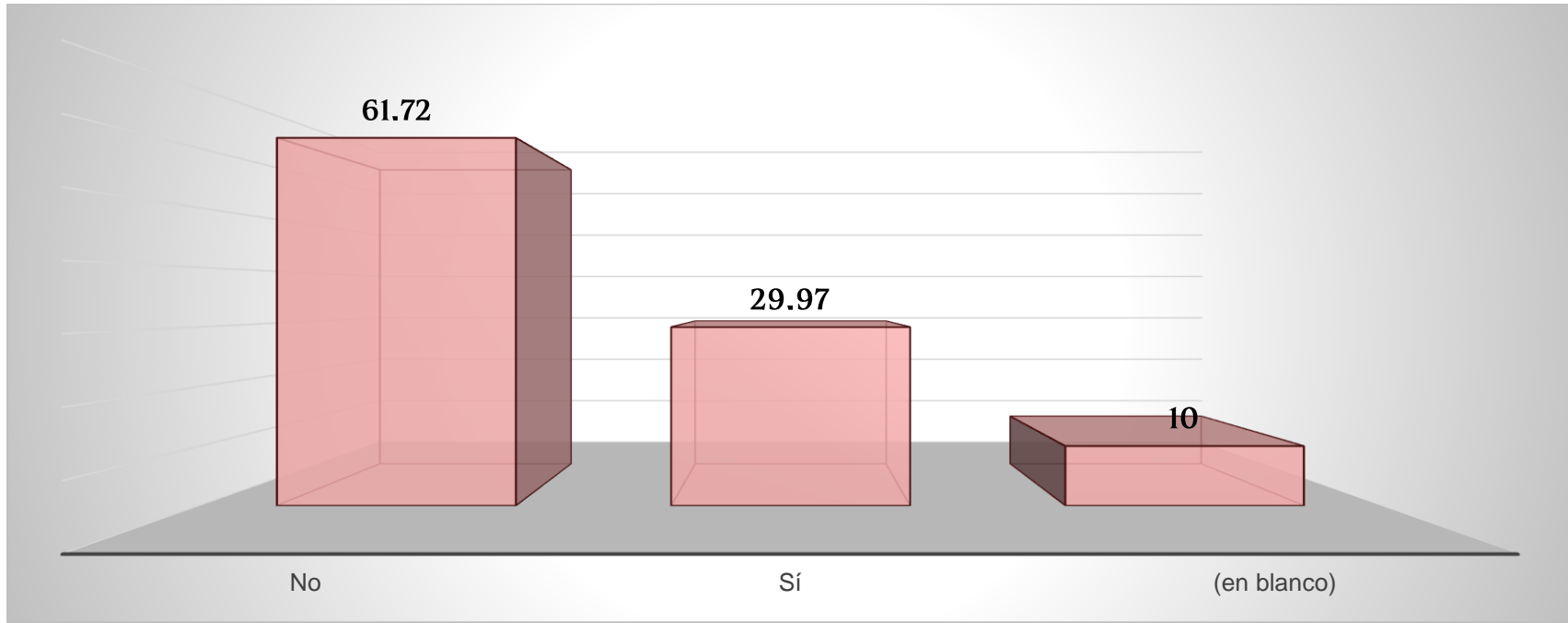
Nota: el apartado de “en blanco” son casos de violencia que aún están pendiente de información.

**Tabla 11. El caso de violencia lo conoce alguna autoridad**

| Conocimiento de alguna autoridad | Mujeres    |              | Niños y Adolescentes |             | Total casos registrados |
|----------------------------------|------------|--------------|----------------------|-------------|-------------------------|
|                                  | F          | %            | F                    | %           |                         |
| No                               | 208        | 61.72        | 17                   | 5.04        | 225                     |
| Sí                               | 101        | 29.97        | 1                    | 0.30        | 102                     |
| (en blanco)                      | 10         | 2.97         |                      | 0.00        | 10                      |
| <b>Total</b>                     | <b>319</b> | <b>94.66</b> | <b>18</b>            | <b>5.34</b> | <b>337</b>              |

Fuente: BANEVIM, corte del 01 al 31 de enero del 2025

**Gráfico 11. ¿El caso de violencia lo conoce alguna autoridad?**



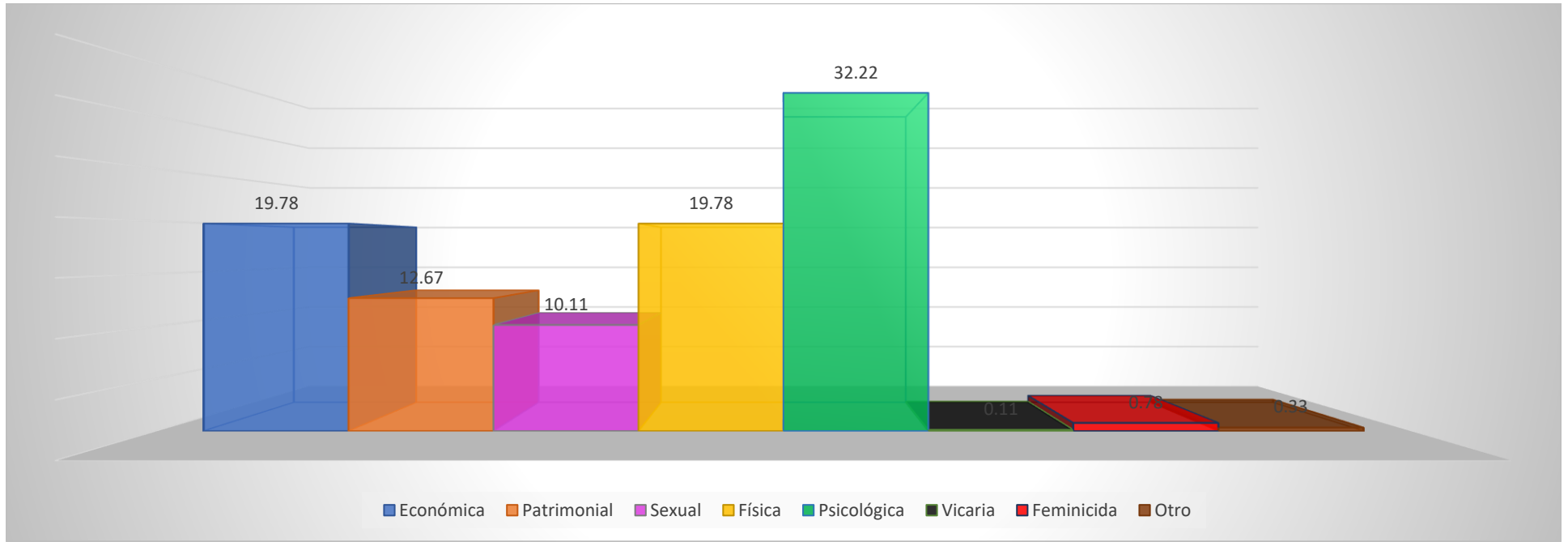
El **61.72%** de los casos de violencia no son de conocimiento de alguna autoridad, esto derivado de la falta de la cultura de la denuncia, además de que las mujeres violentadas pasan por un proceso que requieren de tiempo para enfrentar lo que implica un proceso legal.  
Nota: el apartado de “en blanco” son casos de violencia que aún están pendiente de información.

**Tabla 12. Casos de violencia de género, por tipos de violencia**

| Sexo                 | Económica  | Patrimonial | Sexual    | Física     | Psicológica | Vicaria  | Feminicida | Otro     |
|----------------------|------------|-------------|-----------|------------|-------------|----------|------------|----------|
| Mujer                | 178        | 114         | 91        | 178        | 290         | 1        | 7          | 3        |
| Niños y Adolescentes | 10         | 0           | 0         | 10         | 18          | 0        | 0          | 0        |
| <b>total</b>         | <b>188</b> | <b>114</b>  | <b>91</b> | <b>188</b> | <b>308</b>  | <b>1</b> | <b>7</b>   | <b>3</b> |

Fuente: BANEVIM, corte del 01 al 31 de enero del 2025

**Gráfica 12. Tipos de violencia contra las mujeres**



La violencia psicológica es la que se presenta con más frecuencia el 32.22% seguida de la Física y Económica que estos tres tipos de violencia en su mayoría se presentan en los mismos casos, debido a que la violencia familiar repercute de manera directa en la económica y la psicología a través de la física

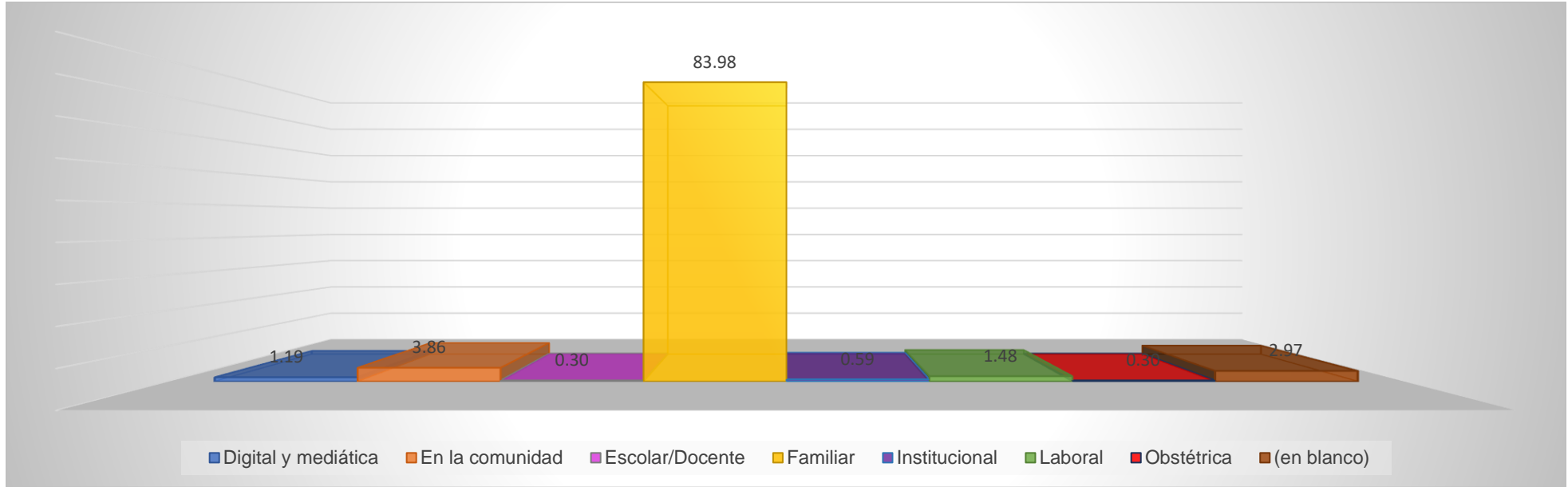
**Tabla 13. Casos de violencia de género, por modalidad de la violencia**

| Sexo de la víctima   | Digital y mediática | En la comunidad | Escolar/Docente | Familiar   | Institucional | Laboral  | Obstétrica | (en blanco) | Total      |
|----------------------|---------------------|-----------------|-----------------|------------|---------------|----------|------------|-------------|------------|
| Mujer                | 4                   | 13              | 1               | 283        | 2             | 5        | 1          | 10          | 319        |
| Niños y Adolescentes | 0                   | 0               | 0               | 18         | 0             | 0        | 0          | 0           | 18         |
| <b>Total</b>         | <b>4</b>            | <b>13</b>       | <b>1</b>        | <b>301</b> | <b>2</b>      | <b>5</b> | <b>1</b>   | <b>10</b>   | <b>337</b> |

Fuente: BANEVIM, corte del 01 al 31 de enero del 2025



**Gráfica 13. Modalidad de la violencia contra las mujeres**



La modalidad familiar con un 83.98% sigue siendo el principal lugar donde las mujeres sufren violencia, la persona agresora se encuentra en su familia, lo que nos dice que debemos continuar con los trabajos en prevención, atención, sanción y erradicación de la violencia contra las mujeres principalmente la violencia familiar.

Nota: el apartado de “en blanco” son casos de violencia que aún están pendiente de información.

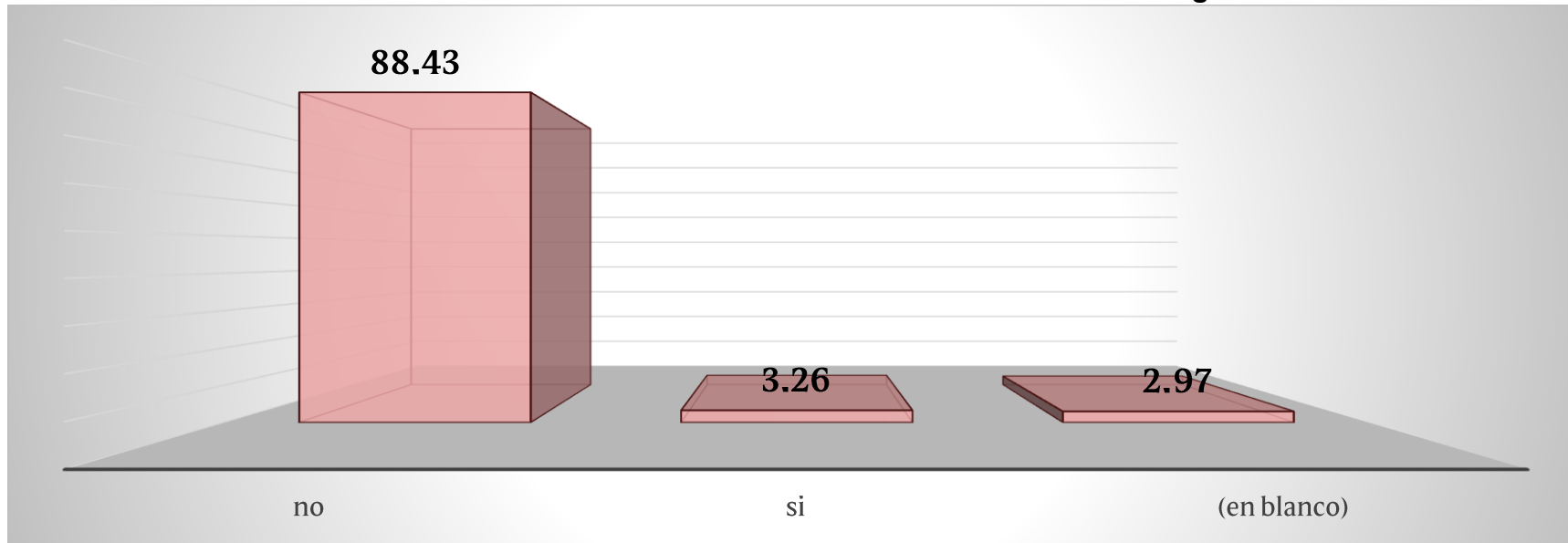
**Tabla 14. La persona agresora está relacionada con la delincuencia organizada**

| ¿Está relacionada? | Mujeres    |              | Niños y Adolescentes |             | Total casos registrados |
|--------------------|------------|--------------|----------------------|-------------|-------------------------|
|                    | F          | %            | F                    | %           |                         |
| No                 | 298        | 88.43        | 17                   | 5.04        | 319                     |
| Si                 | 11         | 3.26         | 1                    | 0.30        | 18                      |
| (en blanco)        | 10         | 2.97         | 0                    | 0.00        | 0                       |
| <b>Total</b>       | <b>315</b> | <b>93.47</b> | <b>12</b>            | <b>3.56</b> | <b>337</b>              |

Fuente: BANEVIM, corte del 01 al 31 de enero del 2025



Gráfica 15. ¿Las personas agresoras que están relacionadas con la delincuencia organizada?



El 3.26% de las personas agresoras pertenecen a la delincuencia organizada, si bien es el valor más bajo, aun así nos convoca a implementar medidas de prevención dirigidas a esas particularidades.

Nota: el apartado de “en blanco” son casos de violencia que aún están pendiente de información.

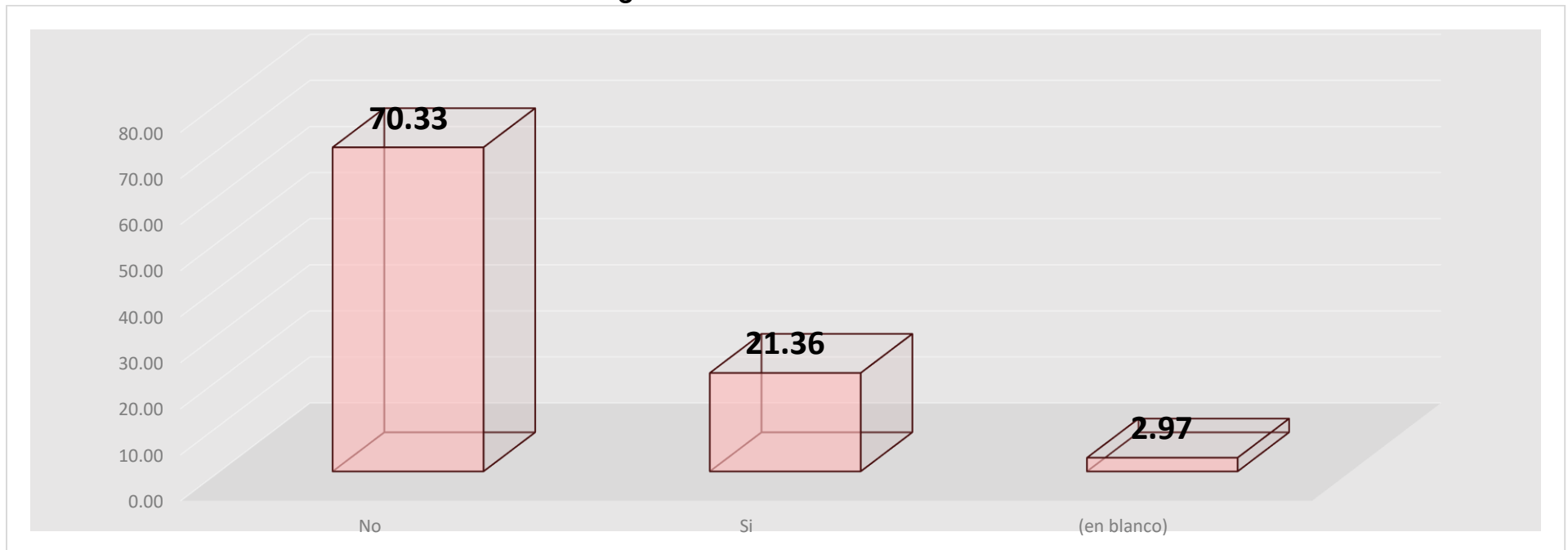


Tabla15. El hecho de violencia tiene denuncia

| Tiene denuncia | Mujeres    |              | Niños y Adolescentes |             | Total casos registrados |
|----------------|------------|--------------|----------------------|-------------|-------------------------|
|                | F          | %            | F                    | %           |                         |
| No             | 237        | 70.33        | 17                   | 5.04        | 254                     |
| Si             | 72         | 21.36        | 1                    | 0.30        | 73                      |
| (en blanco)    | 10         | 2.97         | 0                    | 0.00        | 10                      |
| <b>Total</b>   | <b>319</b> | <b>94.66</b> | <b>18</b>            | <b>5.34</b> | <b>337</b>              |

Fuente: BANEVIM, corte del 01 al 31 de enero del 2025

Gráfica 15. ¿El hecho de violencia tiene denuncia?



Seguir trabajando en la cultura de la denuncia es un objetivo principal ya que el 70.33% de los casos no tiene denuncia en comparación al 21.36% que solamente cuenta con denuncia.

Nota: el apartado de "en blanco" son casos de violencia que aún están pendiente de información.



**Estadística sobre la situación de las mujeres víctimas de violencia registradas en el BANEVIM**

| <b>Nacionalidad de las personas víctimas de violencia</b> |                |                             |                                |               |
|---|----------------|-----------------------------|--------------------------------|---------------|
| <b>Nacionalidad</b>                                       | <b>Mujeres</b> | <b>Niños y Adolescentes</b> | <b>Total casos registrados</b> | <b>%</b>      |
| Hondureña   | 1              |                             | 1                              | 0.30          |
| Mexicana  | 318            | 18                          | 336                            | 99.70         |
| <b>Total</b>  | <b>319</b>     | <b>18</b>                   | <b>337</b>                     | <b>100.00</b> |

Fuente: BANEVIM, corte del 01 al 31 de enero del 2025

| <b>Orientación sexual de las personas víctimas de violencia</b> |                |                             |                                |               |
|---|----------------|-----------------------------|--------------------------------|---------------|
| <b>Orientación sexual</b>                                       | <b>Mujeres</b> | <b>Niños y Adolescentes</b> | <b>Total casos registrados</b> | <b>%</b>      |
| Asexual   | 3              | 0                           | 3                              | 0.89          |
| Gay u homosexual  | 2              | 0                           | 2                              | 0.59          |
| Heterosexual  | 228            | 10                          | 238                            | 70.62         |
| (en blanco)   | 86             | 8                           | 94                             | 27.89         |
| <b>Total</b>  | <b>319</b>     | <b>18</b>                   | <b>337</b>                     | <b>100.00</b> |

Fuente: BANEVIM, corte del 01 al 31 de enero del 2025

| <b>Identidad de género de las personas víctimas de violencia</b> |                |                             |              |               |
|--|----------------|-----------------------------|--------------|---------------|
| <b>Identidad de género</b>                                       | <b>Mujeres</b> | <b>Niños y Adolescentes</b> | <b>Total</b> | <b>%</b>      |
| Cisgénero  | 232            | 10                          | 242          | 71.81         |
| (en blanco)  | 87             | 8                           | 95           | 28.19         |
| <b>Total</b>   | <b>319</b>     | <b>18</b>                   | <b>337</b>   | <b>100.00</b> |

Fuente: BANEVIM, corte del 01 al 31 de enero del 2025

| <b>La persona víctima de violencia vive en el extranjero</b> |                |                             |              |               |
|--|----------------|-----------------------------|--------------|---------------|
| <b>Vive en el extranjero</b>                                 | <b>Mujeres</b> | <b>Niños y Adolescentes</b> | <b>Total</b> | <b>%</b>      |
| No   | 235            | 10                          | 245          | 72.70         |
| Sí   | 2              | 0                           | 2            | 0.59          |
| (en blanco)  | 82             | 8                           | 90           | 26.71         |
| <b>Total</b>   | <b>319</b>     | <b>18</b>                   | <b>337</b>   | <b>100.00</b> |

Fuente: BANEVIM, corte del 01 al 31 de enero del 2025



| La persona víctima de violencia es migrante |            |           |            |                |
|---|------------|-----------|------------|----------------|
| Es migrante                                 | Mujer      | Hombre    | Total      | %              |
| No  | 236        | 10        | 246        | 73.00%         |
| Sí  | 1          |           | 1          | 0.30%          |
| (en blanco)                                 | 82         | 8         | 90         | 26.71%         |
| <b>Total</b>                                | <b>319</b> | <b>18</b> | <b>337</b> | <b>100.00%</b> |

Fuente: BANEVIM, corte del 01 al 31 de enero del 2025

| La persona víctima de violencia es de origen indígena |            |           |            |                |
|---|------------|-----------|------------|----------------|
| Es Indígena   | Mujer      | Hombre    | Total      | %              |
| No  | 237        | 10        | 247        | 73.29%         |
| si  | 0          | 0         | 0          | 0.00%          |
| (en blanco)   | 82         | 8         | 90         | 26.71%         |
| <b>Total</b>  | <b>319</b> | <b>18</b> | <b>337</b> | <b>100.00%</b> |

Fuente: BANEVIM, corte del 01 al 31 de enero del 2024

| La persona víctima de violencia es de origen afrodescendiente |            |           |            |                |
|---|------------|-----------|------------|----------------|
| Afrodescendiente  | Mujer      | Hombre    | Total      | %              |
| No  | 210        | 8         | 218        | 64.69%         |
| si  | 0          | 0         |            | 0.00%          |
| Se desconoce  | 27         | 2         | 29         | 8.61%          |
| (en blanco)   | 82         | 8         | 90         | 26.71%         |
| <b>Total</b>  | <b>319</b> | <b>18</b> | <b>337</b> | <b>100.00%</b> |

Fuente: BANEVIM, corte del 01 al 31 de enero del 2025

| La persona víctima de violencia tiene alguna discapacidad |            |           |            |                |
|---|------------|-----------|------------|----------------|
| discapacidad  | Mujer      | Hombre    | Total      | %              |
| No  | 232        | 10        | 242        | 71.81%         |
| Sí  | 5          |           | 5          | 1.48%          |
| (en blanco)   | 82         | 8         | 90         | 26.71%         |
| <b>Total</b>  | <b>319</b> | <b>18</b> | <b>337</b> | <b>100.00%</b> |

Fuente: BANEVIM, corte del 01 al 31 de enero del 2025



| La persona víctima de violencia tiene alguna discapacidad por violencia |            |           |            |                |
|---|------------|-----------|------------|----------------|
| Discapacidad por violencia  | Mujer      | Hombre    | Total      | %              |
| No  | 4          |           | 4          | 1.19%          |
| Sí  | 1          |           | 1          | 0.30%          |
| (en blanco)   | 314        | 18        | 332        | 98.52%         |
| <b>Total</b>  | <b>319</b> | <b>18</b> | <b>337</b> | <b>100.00%</b> |

Fuente: BANEVIM, corte del 01 al 31 de enero del 2025

| La mujer víctima de violencia está embarazada |            |           |            |                |
|---|------------|-----------|------------|----------------|
| Está embarazada                               | Mujer      | Hombre    | Total      | %              |
| No  | 236        |           | 236        | 70.03%         |
| Sí  | 1          |           | 1          | 0.30%          |
| (en blanco)                                   | 82         | 18        | 100        | 29.67%         |
| <b>Total</b>                                  | <b>319</b> | <b>18</b> | <b>337</b> | <b>100.00%</b> |

Fuente: BANEVIM, corte del 01 al 31 de enero del 2025

| La persona víctima de violencia tiene dependientes de ella |            |           |            |                |
|--|------------|-----------|------------|----------------|
| Dependientes   | Mujer      | Hombre    | Total      | %              |
| No   | 116        | 10        | 126        | 37.39%         |
| Sí   | 121        |           | 121        | 35.91%         |
| (en blanco)  | 82         | 8         | 90         | 26.71%         |
| <b>Total</b>   | <b>319</b> | <b>18</b> | <b>337</b> | <b>100.00%</b> |

Fuente: BANEVIM, corte del 01 al 31 de enero del 2025



| La persona víctima de violencia se encuentra en situación de calle |           |            |            |                |
|--|-----------|------------|------------|----------------|
| Situación de calle   | Hombre    | Mujer      | Total      | %              |
| No   | 10        | 236        | 246        | 73.00%         |
| Sí   |           | 1          | 1          | 0.30%          |
| (en blanco)  | 8         | 82         | 90         | 26.71%         |
| <b>Total</b>   | <b>18</b> | <b>319</b> | <b>337</b> | <b>100.00%</b> |

Fuente: BANEVIM, corte del 01 al 31 de enero del 2025

| La persona víctima de violencia tiene adicciones |            |           |            |             |
|--|------------|-----------|------------|-------------|
| Adicciones                                       | Mujer      | Hombre    | Total      | %           |
| No   | 237        | 10        | 247        | 73.29%      |
| (en blanco)                                      | 82         | 8         | 90         | 26.71%      |
| <b>Total</b>                                     | <b>319</b> | <b>18</b> | <b>337</b> | <b>100%</b> |

Fuente: BANEVIM, corte del 01 al 31 de enero del 2025



### Casos Registrados en el BANEVIM por colonias, periodo 1 al 31 de enero de 2024

| Colonia                | Ahome | Badiraguato | Concordia | Culiacán | El Fuerte | Elota | Escuinapa | Guasave | Mazatlán | Mocorito | Navolato | Desconoci do | Total |
|------------------------|-------|-------------|-----------|----------|-----------|-------|-----------|---------|----------|----------|----------|--------------|-------|
| 10 DE MAYO             |       |             |           | 1        |           |       |           |         |          |          |          |              | 1     |
| 21 DE MARZO            |       |             |           | 1        |           |       |           |         |          |          |          |              | 1     |
| 5TA CHAPALITA          |       |             |           |          |           |       |           |         | 1        |          |          |              | 1     |
| ÁLAMOS COUNTRY         | 3     |             |           |          |           |       |           |         |          |          |          |              | 3     |
| ÁLAMOS I               | 1     |             |           |          |           |       |           |         |          |          |          |              | 1     |
| ÁLAMOS II              | 1     |             |           |          |           |       |           |         |          |          |          |              | 1     |
| ADOLFO LOPEZ MATEOS    |       |             |           | 3        |           |       |           |         |          |          |          |              | 3     |
| AGUAPEPITO             |       |             |           |          |           |       |           |         |          |          | 1        |              | 1     |
| AGUARUTO CENTRO        |       |             |           | 2        |           |       |           |         |          |          |          |              | 2     |
| ALTURAS DEL SUR        |       |             |           | 5        |           |       |           |         |          |          |          |              | 5     |
| AMPLIACIÓN EL CASTILLO |       |             |           |          |           |       |           |         | 1        |          |          |              | 1     |
| ANÑHUAC                | 1     |             |           |          |           |       |           |         |          |          |          |              | 1     |
| ANTONIO NAKAYAMA       |       |             |           | 3        |           |       |           |         |          |          |          |              | 3     |
| ANTONIO ROSALES        |       |             |           |          | 1         |       |           |         |          |          |          |              | 1     |
| AQUILES SERDÁN         |       |             |           | 1        |           |       |           |         |          |          |          |              | 1     |
| ARBOLEDAS INVIES       |       |             |           |          |           |       |           |         | 1        |          |          |              | 1     |
| AZTECA                 |       |             |           |          |           |       |           |         | 1        |          |          |              | 1     |
| AZUCENA                | 1     |             |           |          |           |       |           |         |          |          |          |              | 1     |
| BADIRAGUATO            |       | 1           |           |          |           |       |           |         |          |          |          |              | 1     |
| BENITO JUÁREZ          |       |             |           |          |           |       |           |         | 2        |          | 3        |              | 5     |
| BICENTENARIO           |       |             |           | 1        |           |       |           |         |          |          |          |              | 1     |
| BUENA VISTA            |       |             |           | 1        |           |       |           |         |          |          |          |              | 1     |
| BUENOS AIRES           |       |             |           | 2        |           |       |           |         |          |          |          |              | 2     |
| CAMINO REAL            |       |             |           | 2        |           |       |           |         |          |          |          |              | 2     |
| CAMPESINA EL BARRIO    |       |             |           | 2        |           |       |           |         |          |          |          |              | 2     |
| CAPIRATO               |       |             |           |          |           |       |           |         |          | 1        |          |              | 1     |
| CAPISTRANO RESIDENCIAL |       |             |           | 4        |           |       |           |         |          |          |          |              | 4     |
| CASAS LINDAS           |       |             |           | 1        |           |       |           |         |          |          |          |              | 1     |
| CEDROS                 | 1     |             |           | 1        |           |       |           |         |          |          |          |              | 2     |
| CENTRO                 |       |             |           |          |           |       |           |         | 4        |          |          |              | 4     |



|                             |   |   |   |  |   |  |   |   |  |   |
|-----------------------------|---|---|---|--|---|--|---|---|--|---|
| CHAPULTEPEC                 |   |   | 2 |  |   |  |   |   |  | 2 |
| CHULA VISTA                 |   |   |   |  |   |  |   | 1 |  | 1 |
| CONCORDIA                   |   | 1 |   |  |   |  |   |   |  | 1 |
| CONQUISTA DEL REY           |   |   | 1 |  |   |  |   |   |  | 1 |
| CONSTITUCIÓN CROC           |   |   | 2 |  |   |  |   |   |  | 2 |
| CULIACANCITO                |   |   | 1 |  |   |  |   |   |  | 1 |
| DE LOS NIÑOS                |   |   |   |  |   |  | 2 |   |  | 2 |
| EL AGUAJE DE COSTILLA       |   |   |   |  |   |  | 1 |   |  | 1 |
| EL CASTILLO                 |   |   |   |  |   |  | 2 |   |  | 2 |
| EL COLORADO                 | 1 |   |   |  |   |  |   |   |  | 1 |
| EL MIRADOR                  |   |   | 2 |  |   |  |   |   |  | 2 |
| EL SALADO                   |   |   | 1 |  |   |  |   |   |  | 1 |
| ELDORADO VIEJO              |   |   | 3 |  |   |  |   |   |  | 3 |
| EMILIANO ZAPATA             |   |   |   |  | 1 |  |   |   |  | 1 |
| ESPERANZA                   |   |   |   |  |   |  | 1 |   |  | 1 |
| ESTHELA ORTIZ DE TOLEDO     |   |   | 1 |  |   |  |   |   |  | 1 |
| FELIPE ÁNGELES              |   |   | 2 |  |   |  |   |   |  | 2 |
| FINCAS DEL HUMAYA           |   |   | 1 |  |   |  |   |   |  | 1 |
| FLOR DE LAS ARBOLEDAS       | 1 |   |   |  |   |  |   |   |  | 1 |
| FLORES MAGÓN                |   |   |   |  |   |  | 2 |   |  | 2 |
| FLORESTA                    |   |   | 1 |  |   |  |   |   |  | 1 |
| FOVISSSTE DIAMANTE          |   |   | 1 |  |   |  |   |   |  | 1 |
| FOVISSSTE HUMAYA            |   |   | 1 |  |   |  |   |   |  | 1 |
| FRANCISCO ALARCÓN INFONAVIT |   |   |   |  |   |  | 1 |   |  | 1 |
| FRANCISCO I MADERO          |   |   |   |  |   |  | 1 |   |  | 1 |
| GABRIEL LEYVA               |   |   |   |  |   |  | 1 |   |  | 1 |
| GRAL. RAFAEL BUELNA         |   |   |   |  |   |  | 2 |   |  | 2 |
| GUADALUPE                   |   |   | 2 |  |   |  |   |   |  | 2 |
| GUADALUPE VICTORIA          |   |   | 3 |  |   |  |   |   |  | 3 |
| GUSTAVO DÍAZ ORDAZ          |   |   | 2 |  |   |  |   |   |  | 2 |
| HACIENDA ALAMEDA            |   |   | 2 |  |   |  |   |   |  | 2 |
| HACIENDA DEL VALLE          |   |   | 2 |  |   |  |   |   |  | 2 |
| HACIENDA VICTORIA           |   |   |   |  |   |  | 1 |   |  | 1 |



|  |   |  |   |  |   |   |   |   |  |   |
|--|---|--|---|--|---|---|---|---|--|---|
| HORIZONTES                                     |   |  | 1 |  |   |   |   |   |  | 1 |
| HUIZACHES                                      |   |  | 1 |  |   |   |   |   |  | 1 |
| IGNACIO ALLENDE                                |   |  | 1 |  |   |   |   |   |  | 1 |
| INFONAVIT HUMAYA                               |   |  | 1 |  |   |   |   |   |  | 1 |
| INFONAVIT LAS FLORES                           |   |  | 3 |  |   |   |   |   |  | 3 |
| INFONAVIT MOCHICAHUI                           | 1 |  |   |  |   |   |   |   |  | 1 |
| INFONAVIT SOLIDARIDAD                          |   |  | 2 |  |   |   |   |   |  | 2 |
| JACARANDAS                                     |   |  |   |  |   |   | 1 |   |  | 1 |
| JIQUILPAN                                      | 1 |  |   |  |   |   |   |   |  | 1 |
| JORGE ALMADA                                   |   |  | 1 |  |   |   |   |   |  | 1 |
| JUAN JOSÉ RÍOS                                 |   |  |   |  |   | 2 |   |   |  | 2 |
| LA CAMPIÑA                                     |   |  | 2 |  |   |   |   |   |  | 2 |
| LA CANTERA                                     | 2 |  |   |  |   |   |   |   |  | 2 |
| LA ESPERANZA                                   |   |  | 1 |  |   |   |   |   |  | 1 |
| LA FLORIDA                                     | 2 |  |   |  |   |   |   |   |  | 2 |
| LA PAPALOTA                                    |   |  |   |  | 4 |   |   |   |  | 4 |
| LA PRESITA                                     |   |  | 1 |  |   |   |   |   |  | 1 |
| LÁZARO CÁRDENAS                                |   |  | 6 |  |   |   |   |   |  | 6 |
| LAS COLORADAS                                  |   |  | 4 |  |   |   |   |   |  | 4 |
| LAS QUINTAS                                    |   |  | 2 |  |   |   |   |   |  | 2 |
| LOMA DE RODRIGUERA                             |   |  | 1 |  |   |   |   |   |  | 1 |
| LOMAS DE SAN ISIDRO                            |   |  | 3 |  |   |   |   |   |  | 3 |
| LOMAS DE SAN ISIDRO SECCIÓN<br>CUMBRES DEL SUR |   |  | 3 |  |   |   |   |   |  | 3 |
| LOS ALAMITOS                                   |   |  | 1 |  |   |   |   |   |  | 1 |
| LOS ANGELES                                    |   |  | 4 |  |   |   |   |   |  | 4 |
| LOS CONCHIS SECCIÓN ARRECIFES                  |   |  |   |  |   |   | 1 |   |  | 1 |
| LOS MEZCALES                                   |   |  | 1 |  |   |   |   |   |  | 1 |
| LOS SAUCES                                     |   |  |   |  |   |   | 1 |   |  | 1 |
| MÁRMOL DE SALCIDO (MÁRMOL)                     |   |  |   |  |   |   | 1 |   |  | 1 |
| MANUEL DE JESÚS CLOUTHIER DEL<br>RINCÓN        |   |  |   |  |   |   |   | 1 |  | 1 |
| MAZATLAN II                                    |   |  |   |  |   |   | 2 |   |  | 2 |
| MIGUEL HIDALGO                                 |   |  | 5 |  |   |   |   |   |  | 5 |



|  |   |  |   |  |  |  |   |   |  |   |
|--|---|--|---|--|--|--|---|---|--|---|
| MIRAVALLE                                  |   |  | 1 |  |  |  |   |   |  | 1 |
| MONTEBELLO                                 |   |  | 1 |  |  |  |   |   |  | 1 |
| MONTUOSA                                   |   |  |   |  |  |  | 1 |   |  | 1 |
| MORELOS                                    |   |  | 2 |  |  |  |   |   |  | 2 |
| PEDREGAL DEL HUMAYA                        |   |  | 1 |  |  |  |   |   |  | 1 |
| PLUTARCO ELIAS CALLES                      |   |  | 1 |  |  |  |   |   |  | 1 |
| PORTALEGRE                                 |   |  | 1 |  |  |  |   |   |  | 1 |
| POTRERO DE LOS SÁNCHEZ<br>(ESTACIÓN TECHA) |   |  |   |  |  |  |   | 1 |  | 1 |
| PRADERA DORADA                             |   |  |   |  |  |  | 2 |   |  | 2 |
| PRADOS DEL SOL                             |   |  | 1 |  |  |  | 1 |   |  | 2 |
| PRADOS DEL SUR                             |   |  | 1 |  |  |  |   |   |  | 1 |
| PRIMER CUADRO (CENTRO)                     | 1 |  |   |  |  |  |   |   |  | 1 |
| PRIVADA DEL REAL                           |   |  | 1 |  |  |  |   |   |  | 1 |
| PROGRESO                                   |   |  | 3 |  |  |  |   |   |  | 3 |
| QUILÁ CENTRO                               |   |  | 3 |  |  |  |   |   |  | 3 |
| RAFAEL BUELNA                              |   |  | 2 |  |  |  |   |   |  | 2 |
| RAMON F ITURBIDE                           |   |  |   |  |  |  | 1 |   |  | 1 |
| REAL DE MINAS                              |   |  | 1 |  |  |  |   |   |  | 1 |
| REAL PACÍFICO                              |   |  |   |  |  |  | 2 |   |  | 2 |
| REAL SAN SEBASTIÁN                         |   |  | 1 |  |  |  |   |   |  | 1 |
| RENATO VEGA AMADOR                         |   |  | 1 |  |  |  |   |   |  | 1 |
| RESIDENCIAL PLATINO                        | 1 |  |   |  |  |  |   |   |  | 1 |
| REVOLUCIÓN MEXICANA                        | 1 |  |   |  |  |  |   |   |  | 1 |
| ROTARISMO                                  |   |  | 1 |  |  |  |   |   |  | 1 |
| SALVADOR ALVARADO                          |   |  | 1 |  |  |  |   |   |  | 1 |
| SAN ÁNGEL                                  |   |  | 1 |  |  |  |   |   |  | 1 |
| SAN ANTONIO                                |   |  |   |  |  |  | 1 |   |  | 1 |
| SAN BENITO                                 |   |  | 4 |  |  |  |   |   |  | 4 |
| SAN FERMÍN                                 |   |  | 1 |  |  |  |   |   |  | 1 |
| SAN FERNANDO                               |   |  |   |  |  |  | 1 |   |  | 1 |
| SAN FRANCISCO                              |   |  |   |  |  |  | 1 |   |  | 1 |
| SAN RAFAEL DE COSTA RICA                   |   |  | 1 |  |  |  |   |   |  | 1 |
| SANCHEZ CELIS                              |   |  |   |  |  |  | 1 |   |  | 1 |



|                           |           |          |          |            |          |          |          |          |           |          |          |           |            |    |
|---------------------------|-----------|----------|----------|------------|----------|----------|----------|----------|-----------|----------|----------|-----------|------------|----|
| SANTA FE                  |           |          |          | 2          |          |          |          |          |           |          |          |           |            | 2  |
| SANTA LUZ                 | 1         |          |          |            |          |          |          |          |           |          |          |           |            | 1  |
| SANTA ROCIO               |           |          |          | 1          |          |          |          |          |           |          |          |           |            | 1  |
| SINALOA                   |           |          |          | 1          |          |          |          |          | 1         |          |          |           |            | 2  |
| TERRANOVA                 |           |          |          | 1          |          |          |          |          |           |          |          |           |            | 1  |
| TIERRA BLANCA             |           |          |          | 1          |          |          |          |          |           |          |          |           |            | 1  |
| TORRALBA                  |           |          |          | 1          |          |          |          |          |           |          |          |           |            | 1  |
| TULIPANES                 |           |          |          | 1          |          |          |          |          |           |          |          |           |            | 1  |
| UNIVERSO                  |           |          |          |            |          |          |          |          | 1         |          |          |           |            | 1  |
| URBI VILLA DEL SOL        |           |          |          | 1          |          |          |          |          |           |          |          |           |            | 1  |
| URBIVILLA DEL PRADO       |           |          |          | 1          |          |          |          |          |           |          |          |           |            | 1  |
| URIAS                     |           |          |          |            |          |          |          |          | 1         |          |          |           |            | 1  |
| VALLE ALTO                |           |          |          | 2          |          |          |          |          |           |          |          |           |            | 2  |
| VALLE DE LA ROSA          | 1         |          |          |            |          |          |          |          |           |          |          |           |            | 1  |
| VALLE DEL RIO             |           |          |          | 1          |          |          |          |          |           |          |          |           |            | 1  |
| VALLE DEL SOL             |           |          |          |            |          |          |          |          | 1         |          |          |           |            | 1  |
| VICENTE LOMBARDO TOLEDANO |           |          |          | 3          |          |          |          |          |           |          |          |           |            | 3  |
| VILLA BONITA              |           |          |          | 1          |          |          |          |          |           |          |          |           |            | 1  |
| VILLA DE CORTEZ           | 1         |          |          |            |          |          |          |          |           |          |          |           |            | 1  |
| VILLA DEL CEDRO           |           |          |          | 1          |          |          |          |          |           |          |          |           |            | 1  |
| VILLA DEL SOL             |           |          |          | 1          |          |          |          |          |           |          |          |           |            | 1  |
| VILLA SATÁLITE            |           |          |          | 1          |          |          |          |          |           |          |          |           |            | 1  |
| VILLAS DEL RIO            |           |          |          | 1          |          |          |          |          |           |          |          |           |            | 1  |
| VILLAS DEL SOL            |           |          |          |            |          |          |          |          | 1         |          |          |           |            | 1  |
| VILLAS SAN ANTONIO        |           |          |          | 1          |          |          |          |          |           |          |          |           |            | 1  |
| VILLAS SANTA ANITA        |           |          |          | 1          |          |          |          |          |           |          |          |           |            | 1  |
| ZONA DORADA               |           |          |          | 1          |          |          |          |          |           |          |          |           |            | 1  |
| Desconocido               |           |          |          |            |          |          |          |          |           |          |          |           | 92         | 92 |
| <b>Total</b>              | <b>22</b> | <b>1</b> | <b>1</b> | <b>158</b> | <b>1</b> | <b>4</b> | <b>1</b> | <b>2</b> | <b>46</b> | <b>2</b> | <b>6</b> | <b>92</b> | <b>336</b> |    |

Fuente: BANEVIM, corte del 01 al 31 de enero del 2025