



SECRETARÍA DE LAS MUJERES DE SINALOA

UNIDAD DE INVESTIGACIÓN Y POLÍTICAS PÚBLICAS

INDICADORES DE ATENCIÓN A LA ALERTA DE VIOLENCIA DE GÉNERO CONTRA LAS MUJERES (AVGM) EN LOS MUNICIPIOS DE AHOME, GUASAVE, CULIACÁN, NAVOLATO Y MAZATLÁN, SOBRE LOS CASOS REGISTRADOS POR EL BANEVIM-SINALOA (Banco Estatal de datos e información sobre casos de violencia contra las Mujeres)

Comparativo

**PERIODOS: 1 de abril de 2022 al 31 de diciembre de 2023 y
1 de abril de 2023 al 31 de diciembre de 2024**

Dra. Ana Alicia Cervantes Contreras
Directora

Culiacán, Sinaloa, abril de 2025



Tabla 1. Casos de mujeres víctimas de violencia, en los municipios con la AVGM, por institución que realiza el registro
Periodo: 1 de abril del 2023 al 31 de diciembre de 2024

DEPENDENCIAS	CASOS	%
Refugio Sor Juana Inés de la Cruz	75	0.44
Refugio Ahome	14	0.08
Refugio Guasave	38	0.22
OSC-Unidas Por la Paz	4	0.02
OSC-CE Por El Valor de la Mujer	1083	6.36
OSC-CE Unidas Por la Paz	312	1.83
Proyecto Federal para Municipios con Alerta de Violencia de género contra las Mujeres	1461	8.58
Centro de Justicia para las Mujeres	1379	8.10
Centro Regional de Justicia para las Mujeres de Mazatlán	1196	7.02
Centro Regional de Justicia para las Mujeres de Ahome	180	1.06
Consejo Estatal Para Prevenir Y Atender La Violencia Familiar	620	3.64
Fiscalía General del Estado Ahome	1198	7.03
Fiscalía General del Estado Angostura	1	0.01
Fiscalía General del Estado Culiacán	1828	10.73
Fiscalía General del Estado Guasave	6	0.04
Fiscalía General del Estado Mazatlán	419	2.46
Fiscalía General del Estado Navolato	254	1.49
Instancia Municipal de las Mujeres Ahome	833	4.89
Instancia Municipal de las Mujeres Culiacán	678	3.98
Instancia Municipal de las Mujeres Guasave	1474	8.65
Instancia Municipal de las Mujeres Mazatlán	707	4.15
PAIMEF Sinaloa	2797	16.42
Secretaria de las Mujeres	230	1.35
Secretaría de Seguridad Pública	37	0.22
Unidad Local de Atención Culiacán	133	0.78
Unidad Local de Atención Guasave	74	0.43
Total	17031	100.00

Fuente: BANEVIM Corte al 31 de diciembre de 2024



**Tabla 2. Casos de mujeres víctimas de violencia, en los municipios con la AVGM
Periodo: 1 de abril del 2023 al 31 de diciembre de 2024**

Municipios	F	%
Ahome	2681	15.7
Culiacán	7362	43.2
Guasave	1784	10.5
Mazatlán	4104	24.1
Navolato	1100	6.5
Total	17031	100.0

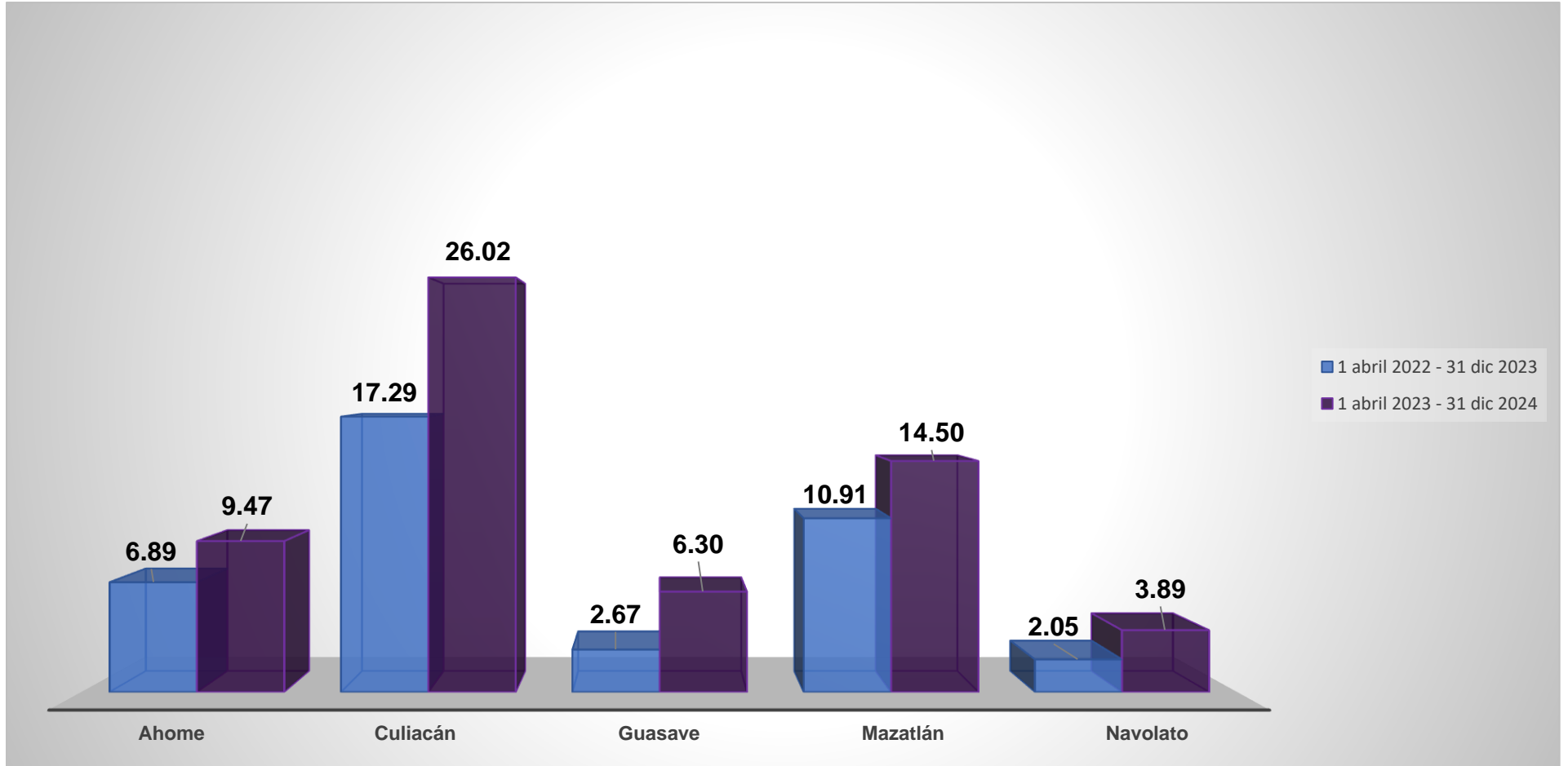
Fuente: BANEVIM Corte al 31 de diciembre de 2024

Comparativo

Municipios	1 de abril del 2022 al 31 de diciembre del 2023		1 de abril del 2023 al 31 de diciembre del 2024		Total de los dos periodos		Comparativo
	F	%	F	%	F	%	
Ahome	1951	6.89	2681	9.47	4632	16.37	+37.4
Culiacán	4892	17.29	7362	26.02	12254	43.31	+50.5
Guasave	756	2.67	1784	6.30	2540	8.98	+136.0
Mazatlán	3086	10.91	4104	14.50	7190	25.41	+33.0
Navolato	580	2.05	1100	3.89	1680	5.94	+89.7
Total	11265	39.81	17031	60.19	28296	100.00	+51.2



**Gráfica 1. Comparativo de casos de mujeres víctimas de violencia, en los municipios con la AVGM (Porcentajes %)
Periodo: 1 de abril del 2022 al 31 de diciembre de 2023 - 1 de abril del 2023 al 31 de diciembre de 2024**



Fuente: BANEVIM Corte al 31 de diciembre de 2024



**Tabla 3. Tipo de violencia contra las mujeres, en los municipios con la AVGM
Periodo: 1 de abril del 2022 al 31 de diciembre de 2023**

Municipios	Económica		Física		Patrimonial		Psicológica		Sexual		Otro		Total	
	F	%	F	%	F	%	F	%	F	%	F	%	F	%
Ahome	374	1.71	457	2.09	80	0.37	1574	7.20	67	0.31	15	0.07	2567	11.75
Culiacán	1619	7.41	1977	9.05	859	3.93	4709	21.55	504	2.31	77	0.35	9745	44.60
Guasave	102	0.47	371	1.70	120	0.55	707	3.24	35	0.16	4	0.02	1339	6.13
Mazatlán	1401	6.41	1479	6.77	696	3.19	3009	13.77	554	2.54	24	0.11	7163	32.78
Navolato	138	0.63	203	0.93	65	0.30	571	2.61	60	0.27	1	0.00	1038	4.75
Total	3634	16.63	4487	20.53	1820	8.33	10570	48.37	1220	5.58	121	0.55	21852	100.00

Fuente: BANEVIM Corte al 31 de diciembre de 2023

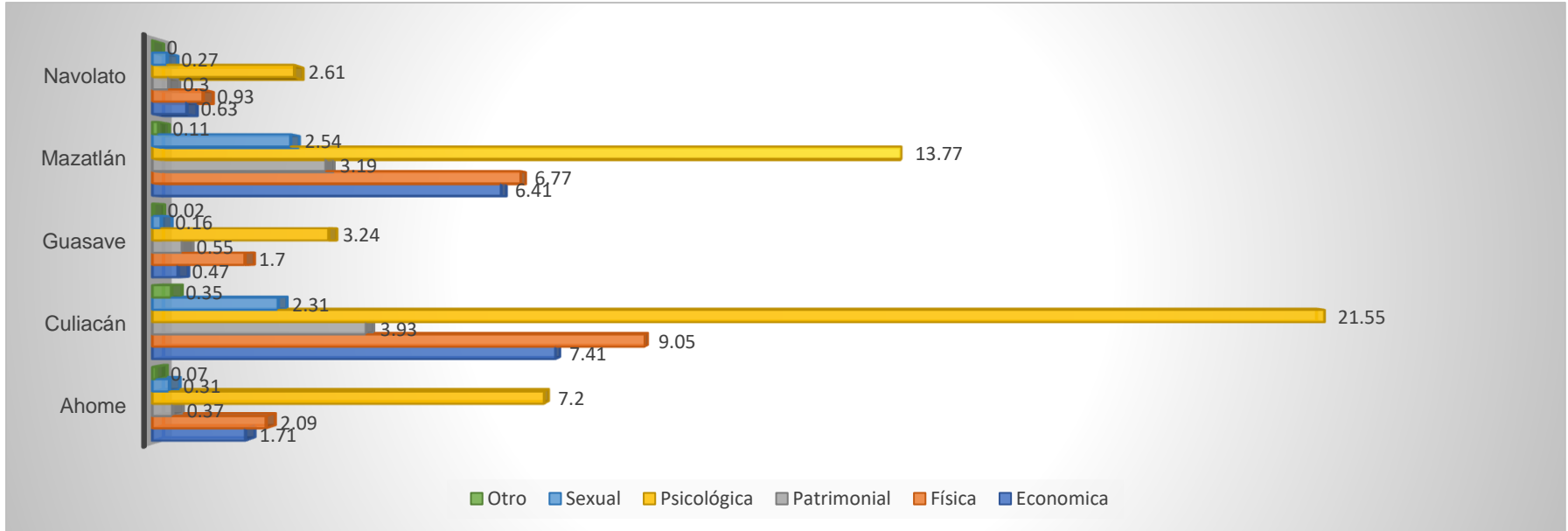
**Tabla 4. Tipo de violencia contra las mujeres, en los municipios con la AVGM
Periodo: 1 de abril del 2023 al 31 de diciembre de 2024**

Municipios	Económica		Física		Patrimonial		Psicológica		Sexual		Otro		Total	
	F	%	F	%	F	%	F	%	F	%	F	%	F	%
Ahome	336	1.08	662	2.13	107	0.34	1925	6.20	456	1.47	75	0.24	3561	11.5
Culiacán	2181	7.02	2956	9.51	1077	3.47	7090	22.82	821	2.64	84	0.27	14209	45.7
Guasave	159	0.51	755	2.43	231	0.74	1640	5.28	102	0.33	41	0.13	2928	9.4
Mazatlán	1629	5.24	1635	5.26	680	2.19	3980	12.81	479	1.54	78	0.25	8481	27.3
Navolato	223	0.72	373	1.20	114	0.37	1068	3.44	104	0.33	6	0.02	1888	6.1
Total	4528	14.57	6381	20.54	2209	7.11	15703	50.55	1962	6.32	284	0.91	31067	100.00

Fuente: BANEVIM Corte al 31 de diciembre de 2024



**Gráfico 2. Tipo de violencia contra las mujeres, en los municipios con la AVGM (Porcentajes %)
Periodo: 1 de abril del 2022 al 31 de diciembre de 2023**



Fuente: BANEVIM Corte al 31 de diciembre de 2023

**Gráfica 3. Tipo de violencia contra las mujeres, en los municipios con la AVGM (Porcentajes %)
Periodo: 1 de abril del 2023 al 31 de diciembre de 2024**

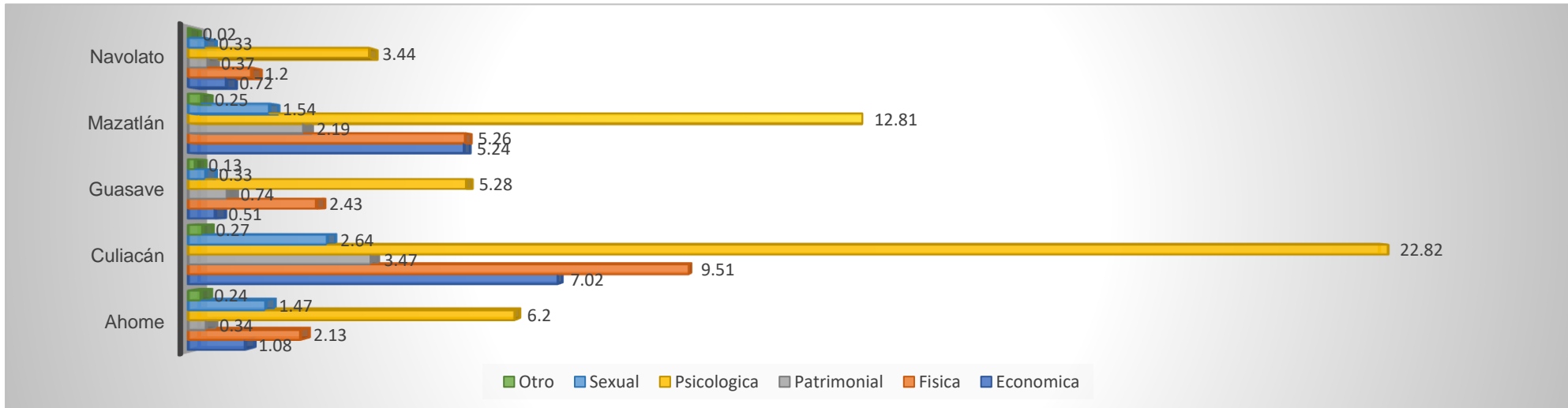




Tabla 5. Modalidad de la Violencia perpetrada contra las mujeres, en los municipios con la AVG, de los casos registrados en el BANEVIM durante el periodo: 1 de abril del 2022 al 31 de diciembre de 2023

Modalidad	Municipio											
	Ahome		Culiacán		Guasave		Mazatlán		Navolato		Total	
	F	%	F	%	F	%	F	%	F	%	F	%
Familiar	1816	16.12	4591	40.75	697	6.19	2865	25.43	550	4.88	10519	93.38
Laboral	48	0.43	84	0.75	3	0.03	72	0.64	7	0.06	214	1.90
Institucional	16	0.14	23	0.20	2	0.02	10	0.09	8	0.07	59	0.52
En la comunidad	54	0.48	142	1.26	48	0.43	116	1.03	13	0.12	373	3.31
Escolar/Docente	15	0.13	24	0.21	0	0.00	12	0.11	1	0.01	52	0.46
Política	0	0.00	1	0.01	0	0.00	0	0.00	0	0.00	1	0.01
Digital/Cibernética	1	0.01	21	0.19	0	0.00	1	0.01	1	0.01	24	0.21
Feminicida	1	0.01	6	0.05	6	0.05	10	0.09		0.00	23	0.20
Total	1951	17.32	4892	43.43	756	6.71	3086	27.39	580	5.15	11265	100.00

Fuente: BANEVIM Corte al 31 de diciembre de 2023

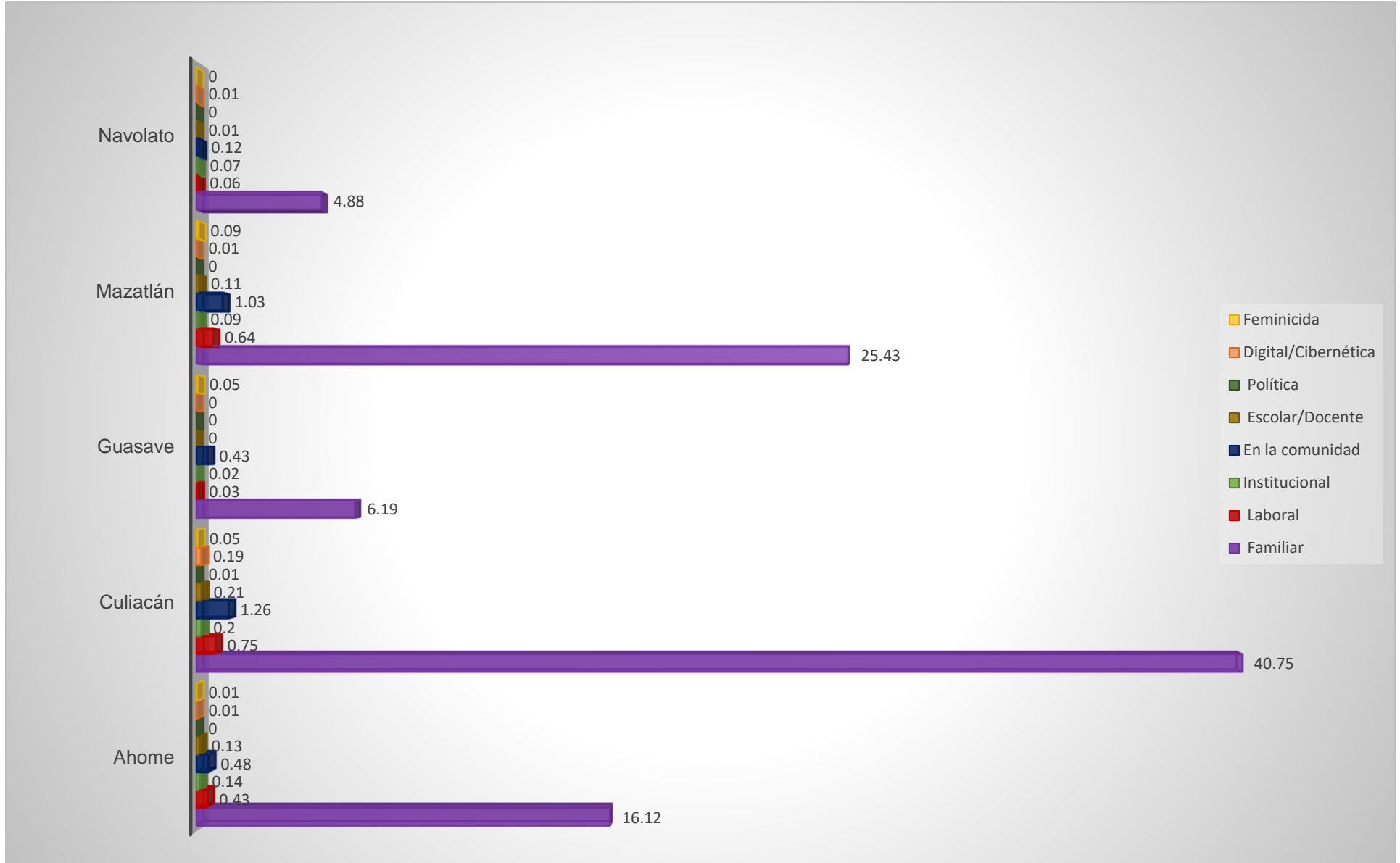
Tabla 6. Modalidad de la Violencia contra las mujeres, en los municipios con la AVGM Periodo: 1 de abril del 2023 al 31 de diciembre de 2024

Modalidad	Ahome		Culiacán		Guasave		Mazatlán		Navolato		Total	
	F	%	F	%	F	%	F	%	F	%	F	%
Digital/Cibernética	14	0.1	31	0.2	1	0.0	4	0.0	0	0.0	50	0.3
En la comunidad	308	1.8	356	2.1	161	0.9	176	1.0	21	0.1	1022	6.0
Escolar/Docente	25	0.1	30	0.2	2	0.0	19	0.1	1	0.0	77	0.5
Familiar	2281	13.4	6758	39.7	1578	9.3	3791	22.3	1065	6.3	15473	90.9
Feminicida	0	0.0	15	0.1	7	0.0	10	0.1	0	0.0	32	0.2
Institucional	8	0.0	51	0.3	1	0.0	34	0.2	9	0.1	103	0.6
Laboral	45	0.3	117	0.7	31	0.2	69	0.4	4	0.0	266	1.6
Obstétrica	0	0.0	3	0.0	3	0.0	1	0.0	0	0.0	7	0.0
Política	0	0.0	1	0.0	0	0.0	0	0.0	0	0.0	1	0.0
Total	2681	15.7	7362	43.2	1784	10.5	4104	24.1	1100	6.5	17031	100.0

Fuente: BANEVIM Corte al 31 de diciembre de 2024



**Grafica 4. Modalidad de la Violencia contra las mujeres, en los municipios con la AVGM (Porcentajes %)
Periodo: 1 de abril del 2022 al 31 de diciembre de 2023**



Fuente: BANEVIM Corte al 31 de diciembre de 2023



**Grafica 5. Modalidad de la Violencia contra las mujeres, en los municipios con la AVGM (Porcentajes %)
Periodo: 1 de abril del 2023 al 31 de diciembre de 2024**



Fuente: BANEVIM Corte al 31 de diciembre de 2024



**Tabla 7. Rango de edades de las mujeres víctimas de violencia, en los municipios con la AVGM
Periodo: 1 de abril del 2022 al 31 de diciembre de 2023**

Municipios	Rango de edades											
	0 a 11		12 a 17		18 a 40		41 a 60		61 o más		Total	
	F	%	F	%	F	%	F	%	F	%	F	%
Ahome	22	0.20	125	1.11	989	8.78	669	5.94	146	1.30	1951	17.32
Culiacán	296	2.63	294	2.61	2688	23.86	1362	12.09	252	2.24	4892	43.43
Guasave	8	0.07	19	0.17	446	3.96	213	1.89	70	0.62	756	6.71
Mazatlán	208	1.85	199	1.77	1444	12.82	1032	9.16	203	1.80	3086	27.39
Navolato	31	0.28	29	0.26	367	3.26	129	1.15	24	0.21	580	5.15
Total	565	5.02	666	5.91	5934	52.68	3405	30.23	695	6.17	11265	100.00

Fuente: BANEVIM Corte al 31 de diciembre de 2023

Nota: el rango de edad de 0 a 11 años incluye a Niños, Niñas y Adolescentes víctimas de violencia contra las mujeres de manera directa o indirecta

**Tabla 8. Rango de edades de las mujeres víctimas de violencia, en los municipios con la AVGM
Periodo: 1 de abril del 2023 al 31 de diciembre de 2024**

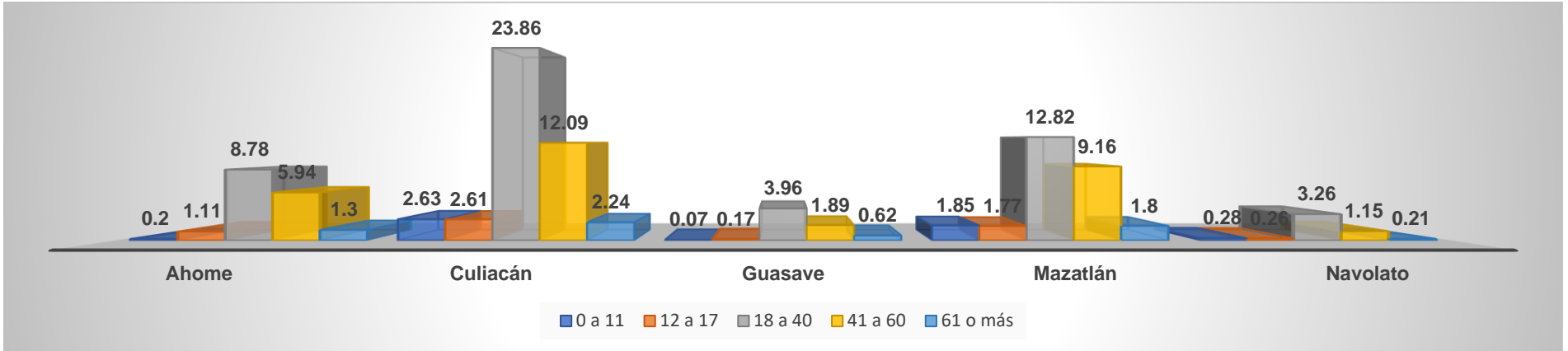
Municipios	0 a 11		12 a 17		18 a 40		41 a 60		61 o mas		Total	
	F	%	F	%	F	%	F	%	F	%	F	%
Ahome	154	0.90	207	1.22	1348	7.91	796	4.67	176	1.03	2681	15.74
Culiacán	497	2.92	432	2.54	4004	23.51	2022	11.87	407	2.39	7362	43.23
Guasave	21	0.12	33	0.19	1037	6.09	537	3.15	156	0.92	1784	10.48
Mazatlán	185	1.09	137	0.80	2112	12.40	1350	7.93	320	1.88	4104	24.10
Navolato	29	0.17	32	0.19	721	4.23	272	1.60	46	0.27	1100	6.46
Total	886	5.20	841	4.94	9222	54.15	4977	29.22	1105	6.49	17031	100.00

Fuente: BANEVIM Corte al 31 de diciembre de 2024

Nota: el rango de edad de 0 a 11 años incluye a Niños, Niñas y Adolescentes víctimas de violencia contra las mujeres de manera directa o indirecta



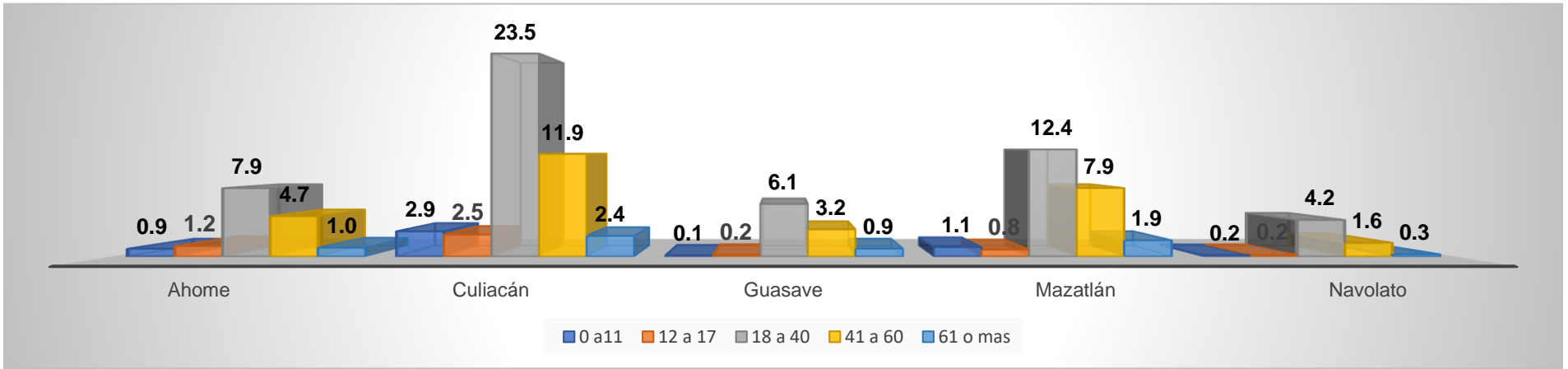
Grafica 6. Rango de edades de las mujeres víctimas de violencia, en los municipios con la AVGM (Porcentajes %)
Periodo: 1 de abril del 2022 al 31 de diciembre de 2023



Fuente: BANEVIM Corte al 31 de diciembre de 2023

Nota: el rango de edad de 0 a 11 años incluye a Niños, Niñas y Adolescentes víctimas de violencia contra las mujeres de manera directa o indirecta

Grafica 7. Rango de edades de las mujeres víctimas de violencia, en los municipios con la AVGM (Porcentajes %)
Periodo: 1 de abril del 2023 al 31 de diciembre de 2024



Fuente: BANEVIM Corte al 31 de diciembre de 2024

Nota: el rango de edad de 0 a 11 años incluye a Niños, Niñas y Adolescentes víctimas de violencia contra las mujeres de manera directa o indirecta



**Tabla 9. Servicios brindados a las mujeres víctimas de violencia, en los municipios con la AVGM
Periodo: 1 de abril del 2022 al 31 de diciembre de 2023**

Municipios	F	%
Ahome	2270	2.77
Culiacán	45748	55.87
Guasave	973	1.19
Mazatlán	29309	35.80
Navolato	3579	4.37
Total	81879	100.00

Fuente: BANEVIM Corte al 31 de diciembre de 2023

**Tabla 10. Servicios brindados a las mujeres víctimas de violencia, en los municipios con la AVGM
Periodo: 1 de abril del 2023 al 31 de diciembre de 2024**

Municipios	Servicios	%
Ahome	6373	5.00
Culiacán	79246	62.13
Guasave	3310	2.60
Mazatlán	33794	26.49
Navolato	4826	3.78
Total	127549	100.0

Fuente: BANEVIM Corte al 31 de diciembre de 2024

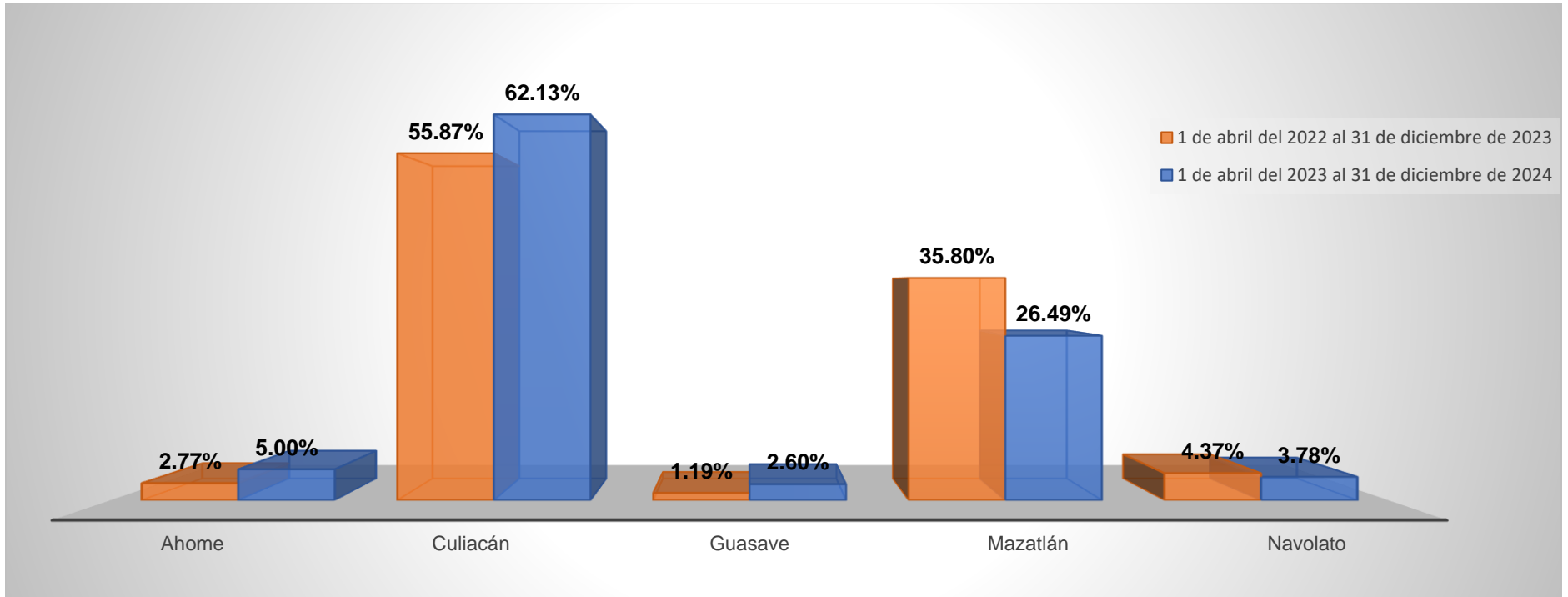


Gráfica 8. Comparativo de los servicios brindados a las mujeres víctimas de violencia, en los municipios con la AVGM (Porcentajes %)

Periodo:

1 de abril del 2022 al 31 de diciembre de 2023

1 de abril del 2023 al 31 de diciembre de 2024



Fuente: BANEVIM Corte al 31 de diciembre de 2024



**Tabla 11. Tipos de servicios brindados a las mujeres víctimas de violencia, en los municipios con la AVGM
Periodo: 1 de abril del 2022 al 31 de diciembre de 2023**

Tipo de servicio	Ahome	Culiacán	Guasave	Mazatlán	Navolato	Total
Albergues	0	6	0	2	0	8
Alimentación	0	1010	1	6	213	1230
Atención ciudadana	0	4	3	0	1	8
Becas	0	2	0	0	0	2
Bolsa de trabajo	0	16	1	9	2	28
Canalización	0	7	0	36	1	44
Casa hogar y albergues	0	0	0	4	0	4
Dictámenes Periciales	0	3	0	0	1	4
Educación	31	1956	99	1524	217	3827
Emergencias	1	185	15	0	13	214
Indefinido	0	1	0	1	0	2
Legales y/o jurídicos	537	6344	132	5243	326	12582
Otros	0	336	0	14	53	403
Procesos de Formación	0	1200	0	2	82	1284
Proyectos productivos	0	9	0	0	1	10
Psicológico	1190	13388	226	11734	637	27175
Recreación y espacios públicos	0	0	0	0	1	1
Refugio	13	48	21	32	15	129
Salud	257	10171	335	2279	1239	14281
Trabajo Social	241	10928	138	8415	762	20484
Trámites y Gestiones	0	120	2	3	14	139
Violencia y género	0	3	0	5	0	8
Vivienda	0	11	0	0	1	12
Total	2270	45748	973	29309	3579	81879

Fuente: BANEVIM Corte al 31 de diciembre de 2023



**Tabla 12. Tipos de servicios brindados a las mujeres víctimas de violencia, en los municipios con la AVGM
Periodo: 1 de abril del 2023 al 31 de diciembre de 2024**

Tipo de Servicio	Ahome	Culiacán	Guasave	Mazatlán	Navolato	Total
Albergues	0	5	0	0	2	7
Alimentación	3	4324	142	7	790	5266
Atención ciudadana	2	32	6	0	1	41
Becas	4	5	0	34	2	45
Bolsa de trabajo	6	27	2	39	2	76
Canalización	2	23	0	46	1	72
Casa de Tránsito	0	11	0	0	0	11
Casa hogar y albergues	0	0	1	4	0	5
Dictámenes Periciales	0	2	0	2	0	4
Educación	111	2976	88	2321	156	5652
Emergencias	6	218	121	0	15	360
Estancias infantiles	0	1	0	0	0	1
Indefinido	0	2	0	1	0	3
Legales y/o jurídicos	1696	11610	501	7518	554	21879
Otros	104	1357	83	49	167	1760
Procesos de Formación	0	1186	25	5	98	1314
Proyectos productivos	1	110	1	0	23	135
Psicológico	2831	22165	1417	12853	1072	40338
Recreación y espacios públicos	0	0	0	0	1	1
Refugio	21	33	35	1	7	97
Salud	836	17461	422	2278	974	21971
Trabajo Social	744	17509	451	8634	941	28279
Trámites y Gestiones	5	168	12	2	18	205
Violencia y género	0	3	1	0	0	4
Vivienda	1	18	2	0	2	23
Total	6373	79246	3310	33794	4826	127549

Fuente: BANEVIM Corte al 31 de diciembre de 2024