

Secretaría de las Mujeres del estado de Sinaloa

Dirección de la Unidad de Investigación y Políticas Públicas

PANORAMA ESTATAL DE LA VIOLENCIA HACIA LAS MUJERES

Período: 1 de Enero al 31 de Diciembre de 2024

COMPARATIVO

Períodos:

1 de Enero al 31 de Diciembre de 2023 y

1 de Enero al 31 Diciembre de 2024

Dra. Ana Alicia Cervantes Contreras

Directora

Tabla 1. Comparativo Violencia contras las mujeres en Sinaloa, periodo: 2023-2024

Delito	casos registrados del 1ro de enero al 31 de diciembre de 2023	Casos registrados del 1ro de enero al 31 de diciembre de 2024	Comparativo %
Violencia familiar	5898	5900	Aumentó 0.03%
Homicidio Doloso y Femicidio	38	55	Aumentó 44.74%
Violación	325	334	Aumentó 2.77%
Abuso sexual	486	492	Aumentó 1.23%
Lesiones dolosas	2502	2290	Disminuyó 8.47%
Total Delitos	9249	9071	Disminuyó 1.92%

Fuente: Fiscalía General del Estado de Sinaloa, 31 de diciembre de 2023 y 31 de diciembre de 2024

La incidencia de delitos contra las mujeres en el año **2024**, presentó una **disminución** de **178 carpetas** de investigación respecto a las registradas en **2023**, lo cual representó una **reducción** del **1.92%** de los casos para **2024**.

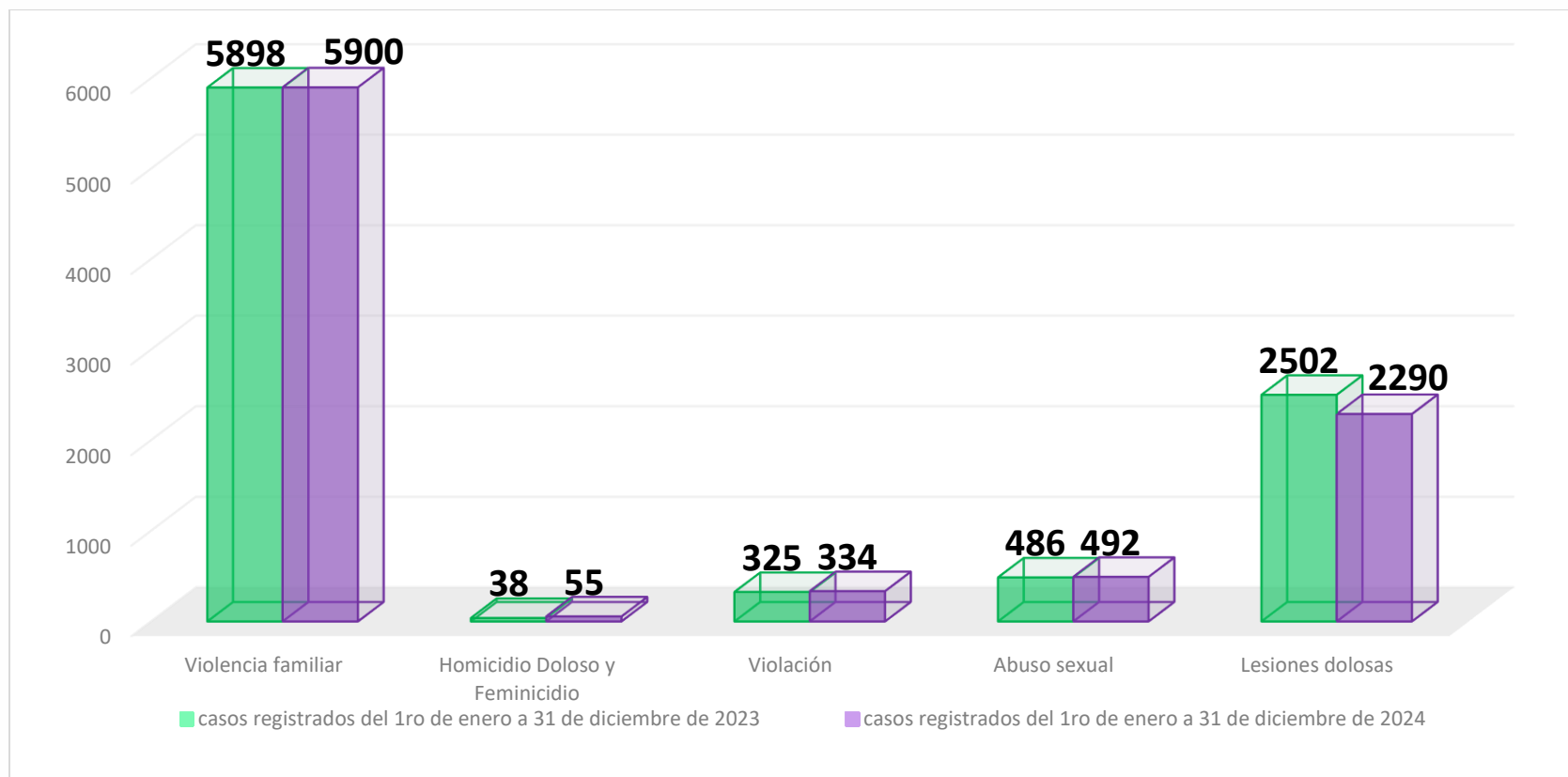
Con relación a la variación de cada uno de los delitos, tenemos que la **Violencia familiar** en **2024** tuvo un ligero **aumento** del **0.03 %** con respecto al **2023**, también los casos de **Homicidio doloso y feminicidio** presentaron un **incremento** de **17 carpetas** más en **2024** con relación al **2023**, representando un aumento del **44.74%**; en el caso de **Femicidios**, en **2024** se tipificaron como tal **29** casos, en tanto en **2023** se perpetraron **33** asesinatos de violencia extrema contra mujeres, representando una **reducción** del **12.12%** de este delito de alto impacto para **2024** con relación al **2023**.

En el delito de **Violación**, se registraron **9 casos más** en **2024** con respecto al **2023**, significando un **aumento** del **2.77%**.

El **Abuso sexual** se **incrementó** en **1.23%** en **2024**, con respecto al **2023**, ya que se abrieron **6 expedientes más** de este delito en **2024**.

En el caso de **Lesiones dolosas** se presentó una **reducción** de **212** carpetas menos por este delito en **2024** con relación a los casos registrados en **2023**, representando una **disminución** del **8.47%** de los casos en **2024**

Grafico 1. Violencia Contra las Mujeres en Sinaloa (comparativo 2023-2024)



Fuente: Fiscalía General del Estado de Sinaloa, 31 de diciembre de 2023 y 31 de diciembre de 2024

Violencia contra las Mujeres (Enero a diciembre de 2024)

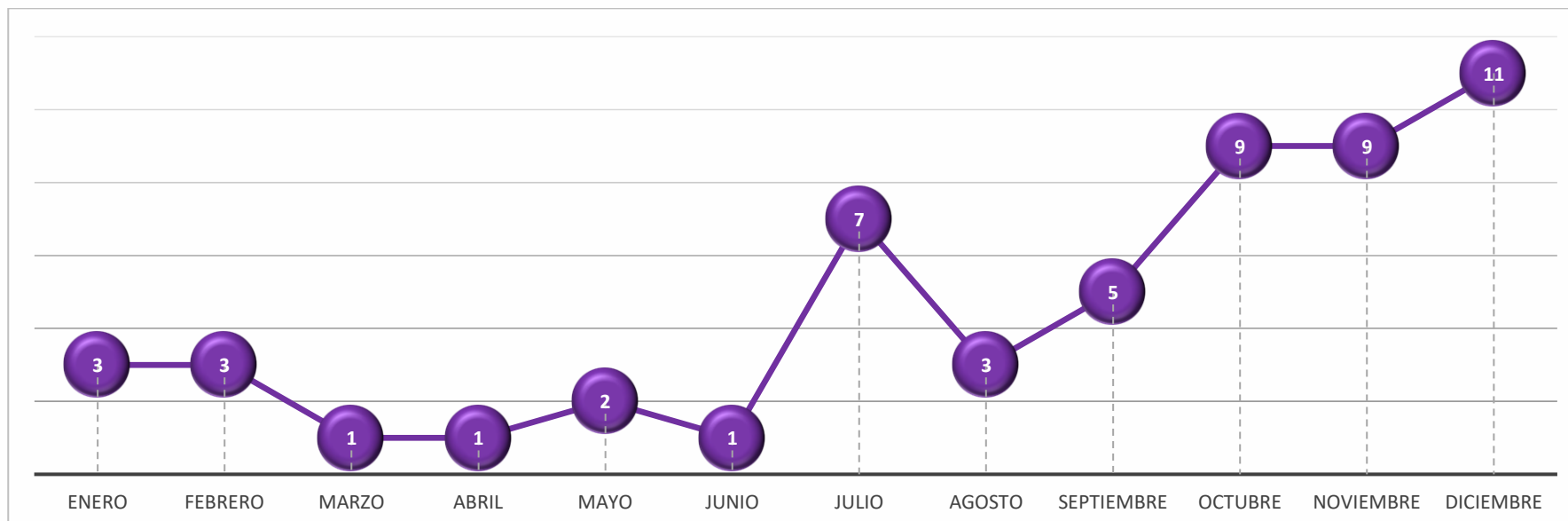
Grafico 2. Violencia Familiar



Fuente: Fiscalía General del Estado de Sinaloa, 31 de diciembre de 2024

Un total de **5900** carpetas de investigación abiertas en Sinaloa por **Violencia familiar** en **2024**, registrándose un **comportamiento a la baja** de este delito a lo largo del año, excepto en el mes de **abril** que presentó **168 casos más** que en **marzo**, lo que representó un aumento del **26.83%** con respecto a ese mes. Por otra parte, este delito tuvo una **disminución** sostenida desde el mes de **junio** (566 casos) hasta el mes de **diciembre** (352), significando una **reducción** del **37.80%** de la **Violencia familiar** en ese período, y de **enero a diciembre** de 2024, la **disminución** de ese delito fue de **31.51%**, **162 casos menos**.

Grafico 3. Homicidio y Femicidio (Enero-diciembre de 2024)

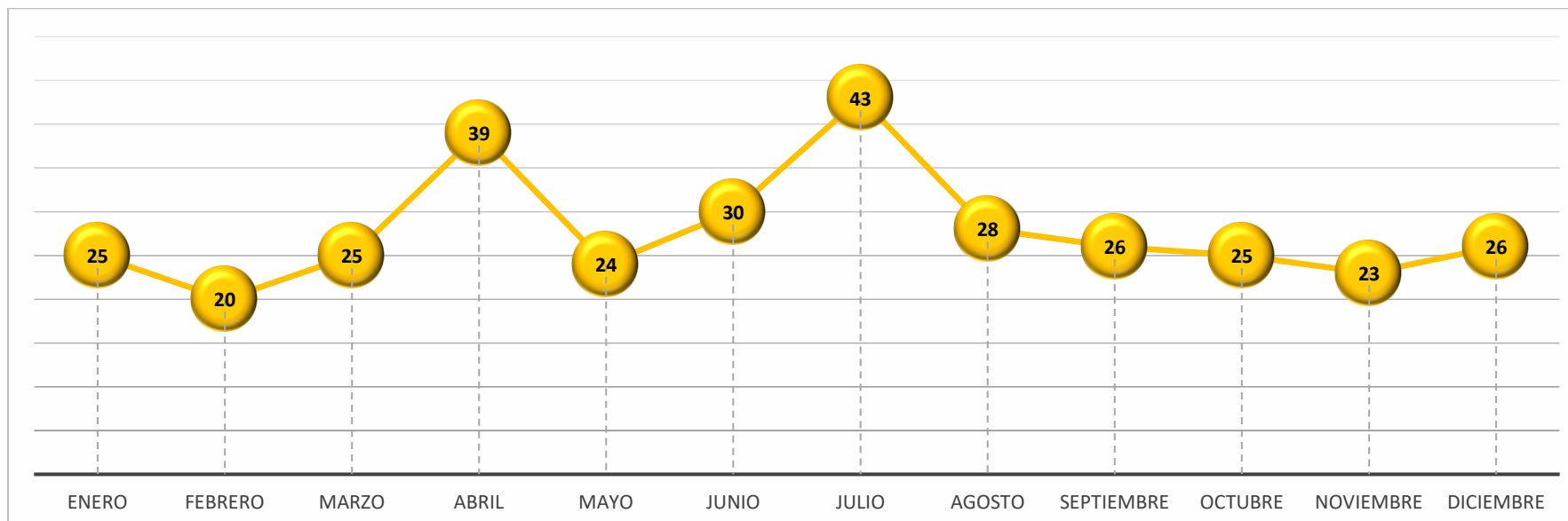


Fuente:

Fiscalía General del Estado de Sinaloa, 31 de diciembre de 2024

En Sinaloa durante el **2024** se abrieron **55 carpetas de investigación** por los delitos de **Homicidio doloso y femicidio**. Los meses con **menor incidencia** fueron **marzo, abril y junio**, con **1 caso**, correspondiendo el **1.82%** a cada uno, en tanto el **mayor número** de asesinatos de mujeres se presentó en el **segundo semestre**, con **44 casos**, representando el **80%** de los Homicidios dolosos y femicidio de ese año 2024, presentando **diciembre el mas alto porcentaje** en la comisión de estos delitos, el **20%** del total de los casos.

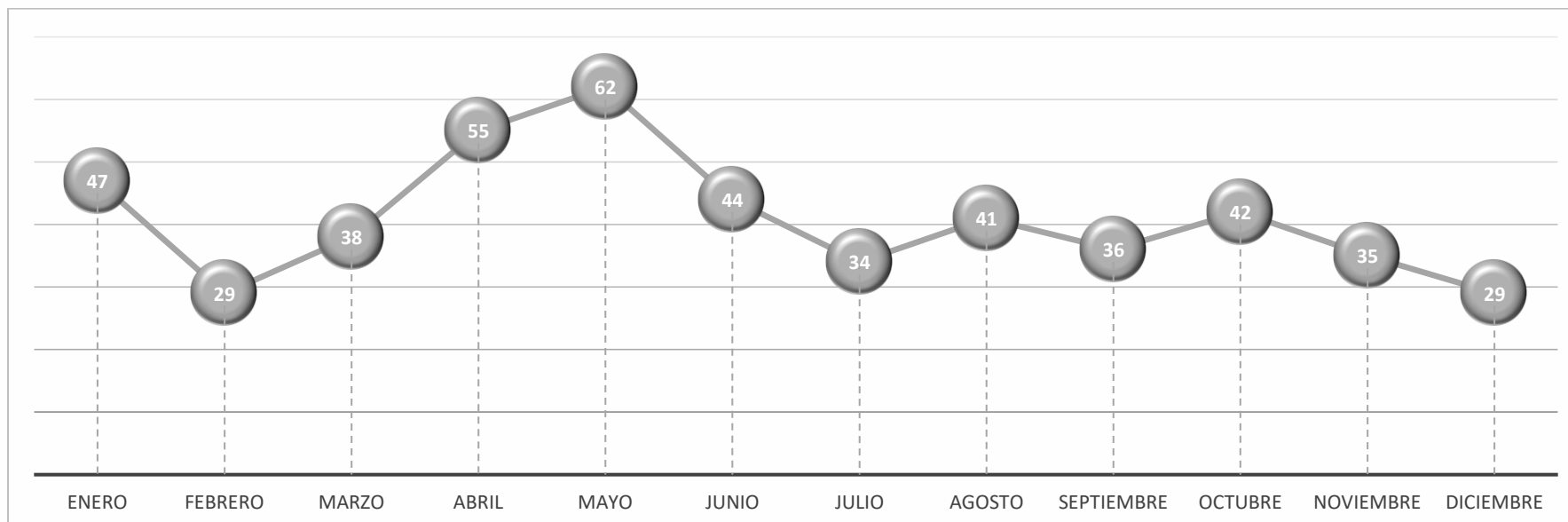
Gráfico 4. Violación (Enero-diciembre de 2024)



Fuente: Fiscalía General del Estado de Sinaloa, 31 de diciembre de 2024

334 carpetas de investigación se abrieron en Sinaloa, en el **2024** por el delito de **Violación**, presentándose la mayor incidencia de este delito en de **abril** (39 casos) y **julio** (43 casos), representando el **11.68%** y el **12.87%** respectivamente para esos meses. Al finalizar el año, en diciembre, hubo una denuncia más (26 casos) con respecto a enero (25 casos), significando el 7.78% y el 7.49%, respectivamente, lo que representó un **aumento del 0.29%** del delito de **Violación** de **inicio a fines** del año de **2024**

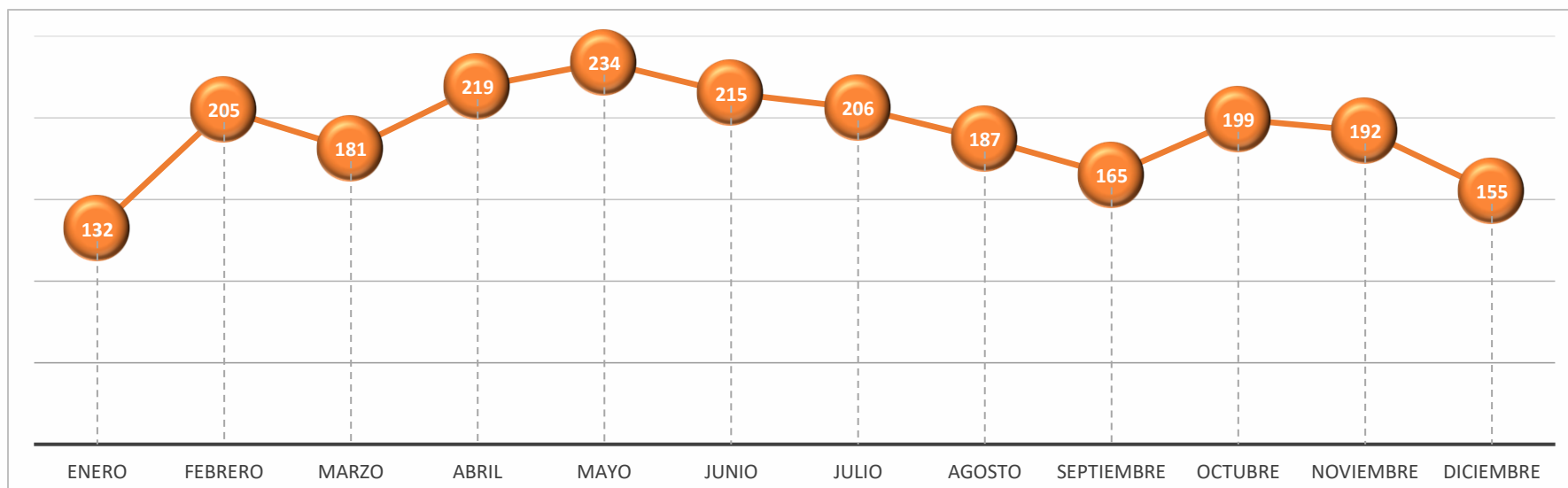
Grafico 5. Abuso Sexual (Enero-diciembre de 2024)



Fuente: Fiscalía General del Estado de Sinaloa, 31 de diciembre de 2024

492 carpetas de investigación se abrieron en Sinaloa, en **2024**, por el delito de **Abuso sexual** contra las mujeres. La **mayor incidencia** de este delito fue en los meses de **abril y mayo**, con el **11.18%** y el **12.60%** respectivamente. En el mes de **enero** se presentaron **47 denuncias**, representando el **9.55%** del total de los casos, y para diciembre se registraron **29 denuncias**, lo que equivale al **5.89%** de estos delitos cometidos, significando una **reducción** del **Abuso sexual**, entre estos meses, del **3.66%**

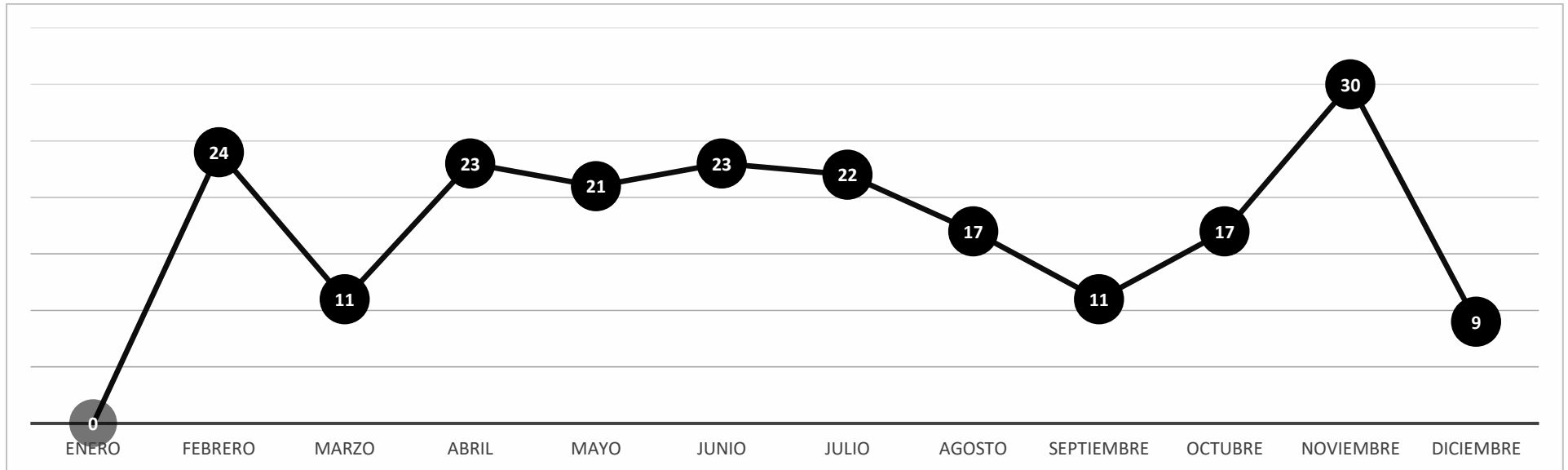
Grafico 6. Lesiones Dolosas (Enero-diciembre de 2024)



Fuente: Fiscalía General del Estado de Sinaloa, 31 de diciembre de 2024

En Sinaloa, en **2024**, se abrieron **2290** expedientes por el delito de **Lesiones dolosas**, presentándose la mayor incidencia de este delito en el mes de **mayo** con el **10.22%** de los casos. La **menor incidencia** es en **enero** con **132** casos (**5.76%**). De **octubre (8.69%)** a **diciembre (6.77%)** hay una disminución del **1.92%**, representando **44 casos menos** del delito de **Lesiones dolosas** en contra de las mujeres para ese periodo.

Gráfico 7. Incumplimiento de las obligaciones y asistencia familiar (Enero a diciembre de 2024)



Fuente: Fiscalía General del Estado de Sinaloa, 31 de diciembre de 2024

208 carpetas de investigación se abrieron en Sinaloa, en **2024** por el delito de **Incumplimiento de las obligaciones y asistencia familiar**, del cual se inicia su registro por FGE a partir de febrero, con **25 expedientes**, significando el **11.54%** del total de los casos; presentándose la menor **incidencia** de este delito, en **diciembre** con **9 casos**, representando el **4.33%** del total de este delito.

En el mes de **noviembre** se abrieron **30 casos**, y con respecto al mes de **diciembre** (**9 casos**), significó una disminución de 21 casos, representando un decremento de este delito, del **70%**, entre noviembre y diciembre.

Tabla 2. Violencia hacia las mujeres en los municipios de Sinaloa

Periodo Enero-diciembre de 2024

municipio	Violencia Familiar	Lesiones Dolosas	Violación	Abuso Sexual	Homicidio y Femicidio	Total
Ahome	1190	552	55	78	0	1875
Choix	13	2	1	2	0	18
El fuerte	133	57	7	16	2	215
Guasave	670	231	31	40	0	972
Sinaloa	72	19	6	4	0	101
Angostura	88	24	3	6	1	122
Badiraguato	13	2	1	0	0	16
Culiacan	2151	665	113	184	30	3143
mocorito	45	11	0	4	0	60
Salvador Alvarado	114	39	8	12	3	176
Navolato	324	85	22	25	5	461
Concordia	16	7	3	3	0	29
Cosalá	2	2	1	0	0	5
Elota	14	8	7	5	2	36
Escuinapa	79	37	8	2	1	127
Mazatlan	943	536	68	107	8	1662
Rosario	29	12	0	3	1	45
San ignacio	4	1	0	1	2	8
Total	5900	2290	334	492	55	9071

Fuente: Fiscalía General del estado de Sinaloa, 31 de diciembre de 2024

Nota: El delito de **Incumplimiento de las obligaciones y asistencia familiar** no aparece en esta Tabla 2, aun cuando el total de este delito si se reporta por FGE, y es **de 208 casos para 2024**, no obstante, Fiscalía no lo reporta desglosado por municipios.

9071 carpetas de investigación abiertas en Sinaloa, por delitos contra las mujeres en 2024, de las cuales en los municipios con AVGM, representan el **89.43%** (**8113 casos**) del total de delitos, correspondiendo al municipio de Culiacán el número más alto, con **3143 casos**, significando el **34.64%**, ocupando el primer lugar en número de delitos cometidos contra las mujeres, siguiendo **Ahome**, con el **20.6%** del total, con el **18,32%** **Mazatlán**, **Guasave** con el **10.71%** y **Navolato** con el **5.08%** del total de estos delitos perpetrados contra las mujeres

Comparativo Violencia hacia las mujeres en los municipios de Sinaloa

Periodo enero a diciembre de 2023 Vs enero-diciembre 2024

municipio	Violencia Familiar	Lesiones Dolosas	Violación	Abuso Sexual	Homicidio y Feminicidio	Total 2024	Total 2023	Comparativo 2023-2024
Ahome	1190	552	55	78	0	1875	1934	-3.05%
Choix	13	2	1	2	0	18	27	-33.33%
El Fuerte	133	57	7	16	2	215	176	+ 22.16%
Guasave	670	231	31	40	0	972	877	+ 10.83%
Sinaloa	72	19	6	4	0	101	91	+ 10.99%
Angostura	88	24	3	6	1	122	143	- 14.69%
Badiraguato	13	2	1	0	0	16	27	+40.74%
Culiacán	2151	665	113	184	30	3143	3402	- 7.61%
Mocorito	45	11	0	4	0	60	46	+ 30.43%
Salvador Alvarado	114	39	8	12	3	176	198	- 11.11%
Navolato	324	85	22	25	5	461	502	- 8.17%
Concordia	16	7	3	3	0	29	21	+ 38.10%
Cósala	2	2	1	0	0	5	9	- 44.44%
Elota	14	8	7	5	2	36	37	- 2.70%
Escuinapa	79	37	8	2	1	127	141	- 9.93%
Mazatlán	943	536	68	107	8	1662	1762	- 5.68%
Rosario	29	12	0	3	1	45	56	- 19.64%
San Ignacio	4	1	0	1	2	8	6	+ 33.33%
total	5900	2290	334	492	55	9071	9455	- 4.06%

Fuente: Fiscalía General del estado de Sinaloa, 31 de diciembre de 2024

Nota: Los municipios subrayados de color verde, corresponden a los que tienen **la Alerta de Violencia de Género contra las Mujeres (AVGM)**, observándose que de estos municipios, **Ahome, Culiacán, Navolato y Mazatlán**, la violencia contra las mujeres **disminuyó**, en tanto, en **Guasave, aumentó**, esto con respecto al año 2023 frente al 2024.