

SECRETARIA DE LAS MUJERES DE SINALOA
DIRECCIÓN DE INVESTIGACIÓN Y POLÍTICAS PÚBLICAS

***INDICADORES DE CUMPLIMIENTO DE LA ALERTA DE VIOLENCIA DE GÉNERO EN
LOS MUNICIPIOS DE: AHOME, GUASAVE, CULIACÁN, NAVOLATO Y MAZATLÁN***

Culiacán, Sinaloa, 09 de febrero de 2024

Casos de mujeres víctimas de violencia, en los municipios con la AVG, registrados en el BANEVIM durante el periodo: 01 de abril del 2022 al 31 de diciembre de 2023, por institución que realiza el registro

Dependencias	Casos	%
CENTRO DE JUSTICIA PARA LAS MUJERES DEL ESTADO DE SINALOA	1,217	10.80
SECRETARIA DE LAS MUJERES	146	1.30
PROYECTO FEDERAL PARA MUNICIPIOS CON LA AVG (CONAVIM)	1,814	16.10
REFUGIO POR EL VALOR DE LA MUJER	75	0.67
CENTRO EXTERNO POR EL VALOR DE LA MUJER	1,424	12.64
REFUGIO UNIDAS POR LA PAZ	30	0.27
CENTRO EXTERNO UNIDAS POR LA PAZ	403	3.58
REFUGIO SOR JUANA SEMUJERES	74	0.66
CENTRO REGIONAL DE JUSTICIA PARA LAS MUJERES EN EL MUNICIPIO DE MAZATLÁN	569	5.05
PAIMEF SINALOA	1,441	12.80
UNIDAD LOCAL DE ATENCIÓN CULIACÁN	68	0.60
REFUGIO SEMUJERES-GUASAVE	23	0.20
FISCALIA GENERAL DEL ESTADO AHOME	361	3.20
FISCALIA GENERAL DEL ESTADO CULIACAN	526	4.67
FISCALIA GENERAL DEL ESTADO NAVOLATO	32	0.28
CONSEJO ESTATAL PARA PREVENIR Y ATENDER LA VIOLENCIA INTRAFAMILIAR CULIACAN	362	3.21
SISTEMA PARA EL DESARROLLO INTEGRAL DE LA FAMILIA EN EL ESTADO DE SINALOA CULIACAN	26	0.23
INSTANCIA MUNICIPAL DE LAS MUJERES AHOME	1,098	9.75
INSTANCIA MUNICIPAL DE LAS MUJERES CULIACAN	196	1.74
INSTANCIA MUNICIPAL DE LAS MUJERES GUASAVE	512	4.55
INSTANCIA MUNICIPAL DE LAS MUJERES MAZATLAN	436	3.87
No enviados	432	3.83
Total general	11,265	100.00

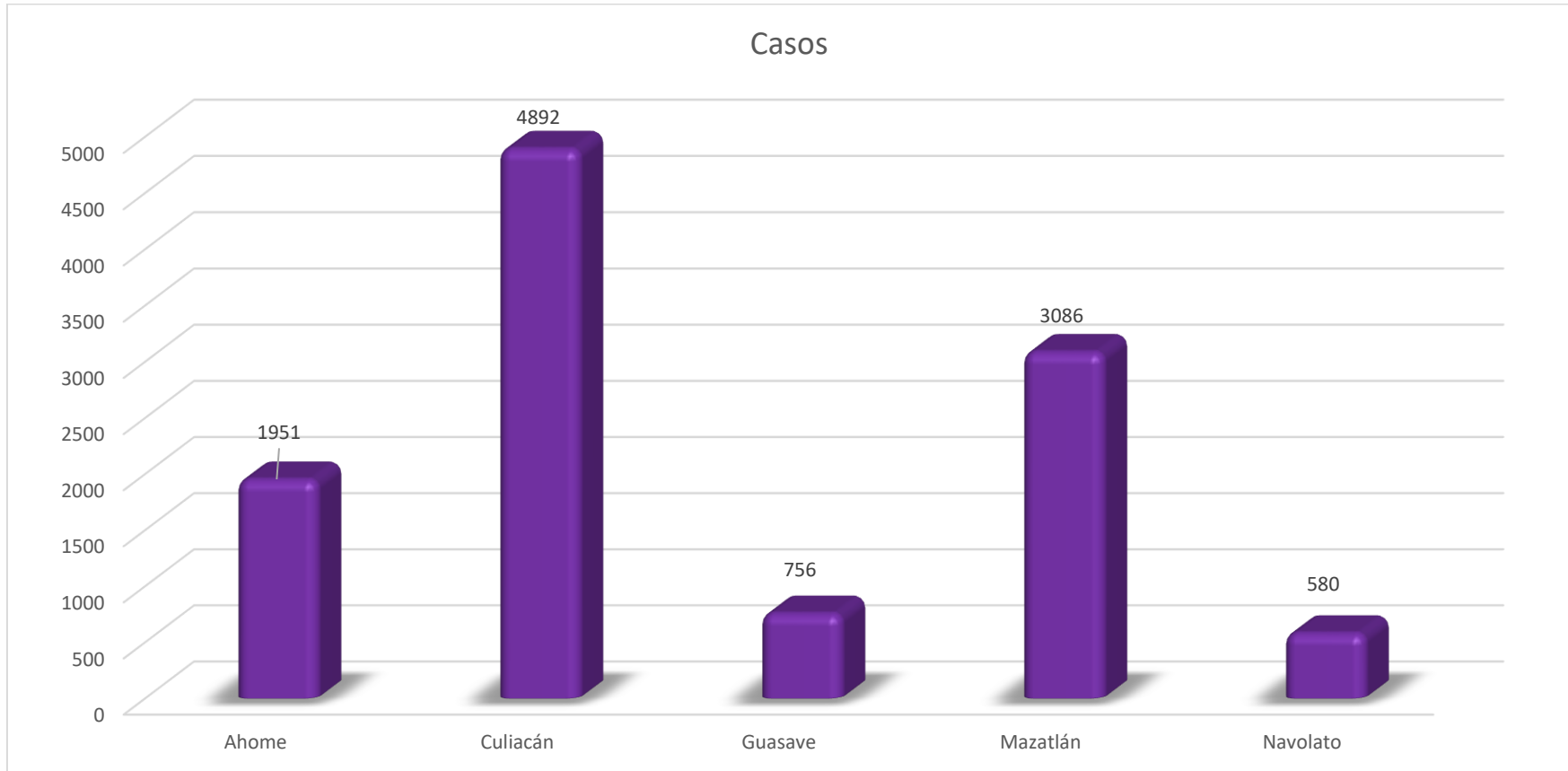
Fuente: BANEVIM, corte al 01 de febrero de 2024

Casos de mujeres víctimas de violencia, en los municipios con la AVG, registrados en el BANEVIM durante el periodo: 01 de abril del 2022 al 31 de diciembre de 2023

Municipios	F	%
Ahome	1,951	17.32
Culiacán	4,892	43.43
Guasave	756	6.71
Mazatlán	3,086	27.39
Navolato	580	5.15
Total general	11,265	100.00

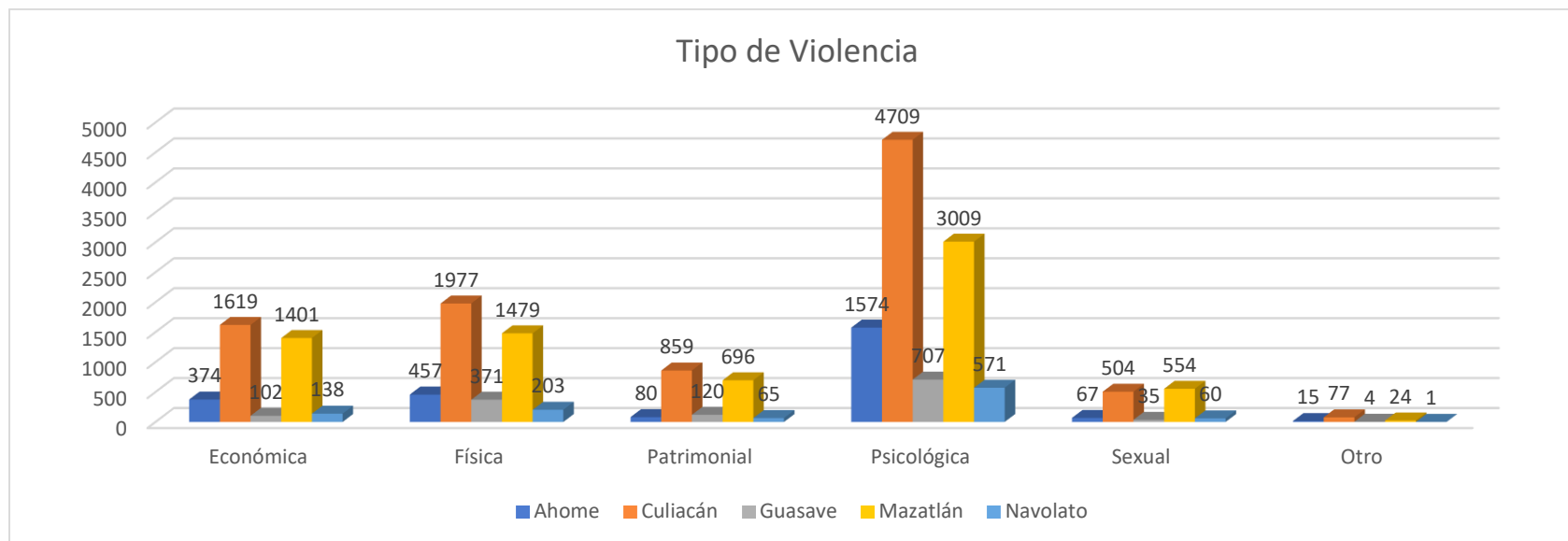
Fuente: BANEVIM, corte al 01 de febrero de 2024

Gráfica se Casos de mujeres víctimas de violencia, en los municipios con la AVG, registrados en el BANEVIM durante el periodo: 01 de abril del 2022 al 31 de diciembre de 2023



Tipo de violencia perpetrada contra las mujeres, en los municipios con la AVG, de los casos registrados en el BANEVIM durante el periodo: 01 de abril del 2022 al 31 de diciembre de 2023

Municipios	Económica		Física		Patrimonial		Psicológica		Sexual		Otro		Total	
	F	%	F	%	F	%	F	%	F	%	F	%	F	%
Ahome	374	10.29	457	10.18	80	4.40	1,574	14.89	67	5.49	15	12.40	2,567	11.75
Culiacán	1,619	44.55	1,977	44.06	859	47.20	4,709	44.55	504	41.31	77	63.64	9,745	44.60
Guasave	102	2.81	371	8.27	120	6.59	707	6.69	35	2.87	4	3.31	1,339	6.13
Mazatlán	1,401	38.55	1,479	32.96	696	38.24	3,009	28.47	554	45.41	24	19.83	7,163	32.78
Navolato	138	3.80	203	4.52	65	3.57	571	5.40	60	4.92	1	0.83	1,038	4.75
Total general	3,634	100	4,487	100	1,820	100	10,570	100	1,220	100	121	100	21,852	100.00



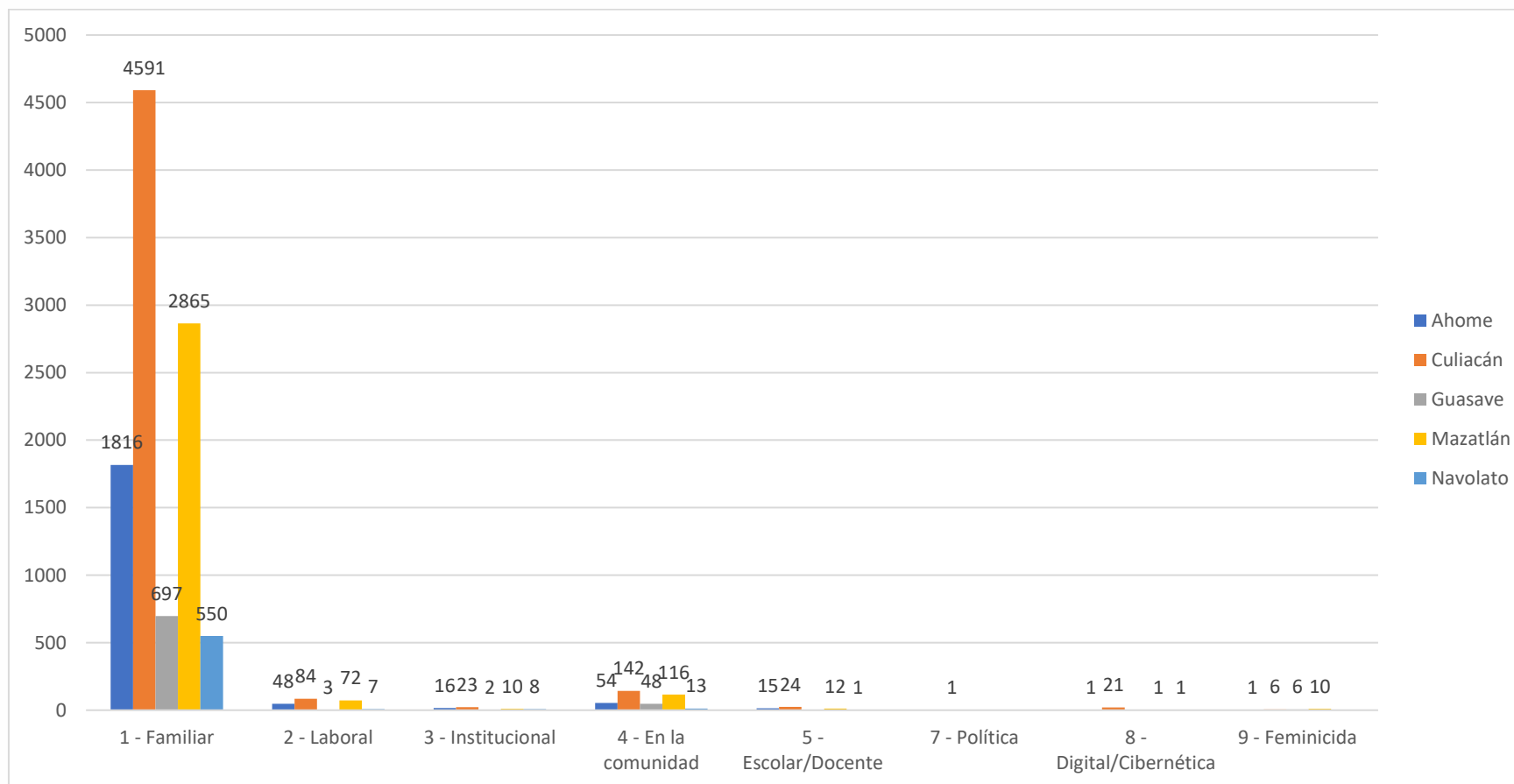
Fuente: BANEVIM, corte al 01 de febrero de 2024

Modalidad de la Violencia perpetrada contra las mujeres, en los municipios con la AVG, de los casos registrados en el BANEVIM durante el periodo: 01 de abril del 2022 al 31 de diciembre de 2023

Modalidad	Municipio											
	Ahome		Culiacán		Guasave		Mazatlán		Navolato		Total	
	F	%	F	%	F	%	F	%	F	%	F	%
1 - Familiar	1,816	16.12	4,591	40.75	697	6.19	2,865	25.43	550	4.88	10,519	93.38
2 - Laboral	48	0.43	84	0.75	3	0.03	72	0.64	7	0.06	214	1.90
3 - Institucional	16	0.14	23	0.20	2	0.02	10	0.09	8	0.07	59	0.52
4 - En la comunidad	54	0.48	142	1.26	48	0.43	116	1.03	13	0.12	373	3.31
5 - Escolar/Docente	15	0.13	24	0.21		0.00	12	0.11	1	0.01	52	0.46
7 - Política		0.00	1	0.01		0.00		0.00		0.00	1	0.01
8 - Digital/Cibernética	1	0.01	21	0.19		0.00	1	0.01	1	0.01	24	0.21
9 - Femicida	1	0.01	6	0.05	6	0.05	10	0.09		0.00	23	0.20
Total general	1,951	17.32	4,892	43.43	756	6.71%	3,086	27.39	580	5.15	11,265	100.00

Fuente: BANEVIM, corte al 01 de febrero de 2024

Modalidad de la violencia



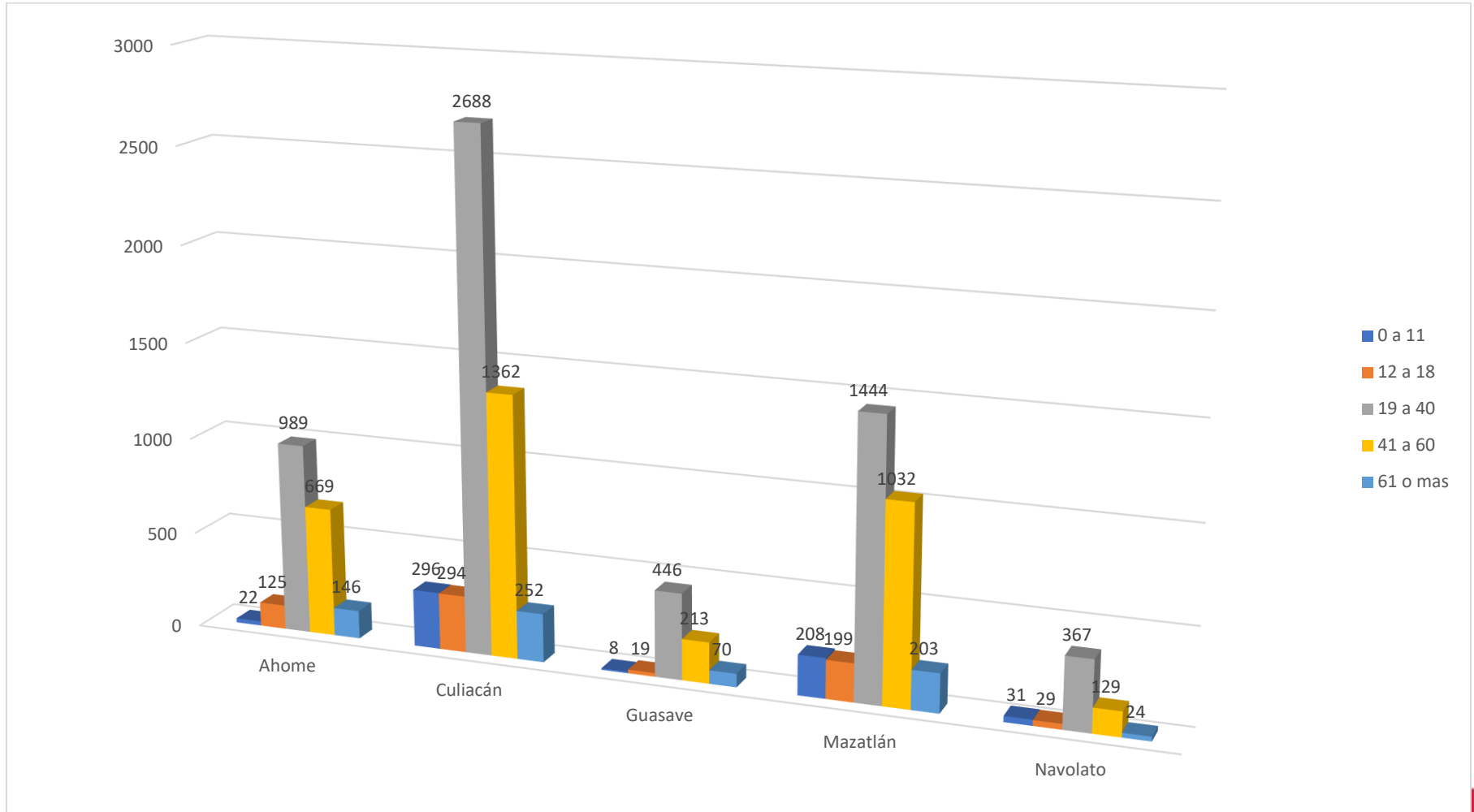
Fuente: BANEVIM, corte al 01 de febrero de 2024

Rango de edades de las mujeres víctimas de violencia, en los municipios con la AVG, de los casos registrados en el BANEVIM durante el periodo: 01 de abril del 2022 al 31 de diciembre de 2023

Municipios	Rango de edades											
	0 a 11		12 a 18		19 a 40		41 a 60		61 o más		Total	
	F	%	F	%	F	%	F	%	F	%	F	%
Ahome	22	0.20	125	1.11	989	8.78	669	5.94	146	1.30	1,951	17.32
Culiacán	296	2.63	294	2.61	2,688	23.86	1,362	12.09	252	2.24	4,892	43.43
Guasave	8	0.07	19	0.17	446	3.96	213	1.89	70	0.62	756	6.71
Mazatlán	208	1.85	199	1.77	1,444	12.82	1,032	9.16	203	1.80	3,086	27.39
Navolato	31	0.28	29	0.26	367	3.26	129	1.15	24	0.21	580	5.15
Total	565	5.02	666	5.91	5,934	52.68	3,405	30.23	695	6.17	11,265	100.00

Fuente: BANEVIM, corte al 01 de febrero de 2024

Rango de edades de las mujeres víctimas de violencia, en los municipios con la AVG, de los casos registrados en el BANEVIM durante el periodo: 01 de abril del 2022 al 31 de diciembre de 2023

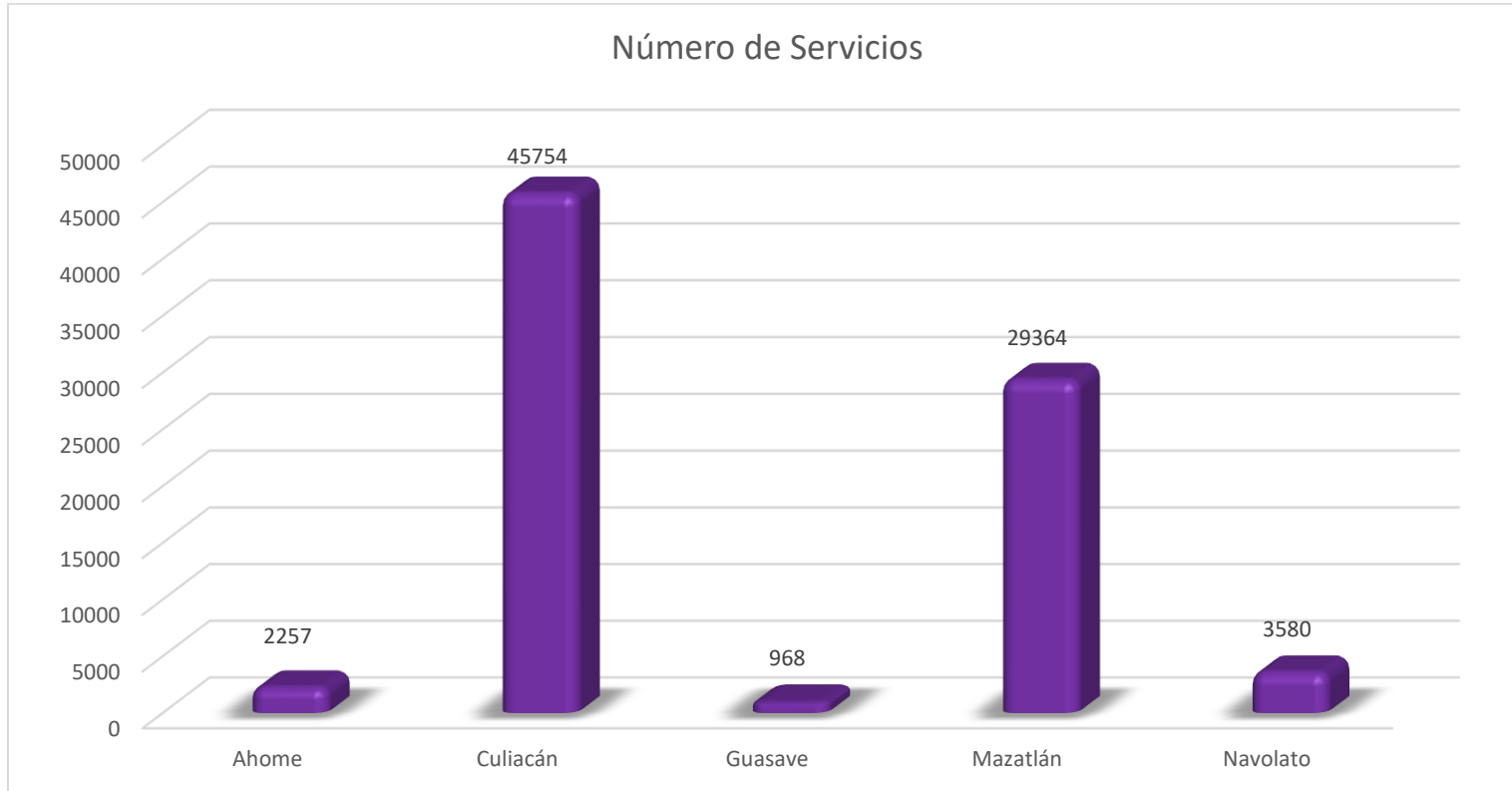


Fuente: BANEVIM, corte al 01 de febrero de 2024

Servicios brindados a las mujeres víctimas de violencia, en los municipios con la AVG, de los casos registrados en el BANEVIM durante el periodo: 01 de abril del 2022 al 31 de diciembre de 2023

Municipios	F	%
Ahome	2,257	2.76
Culiacán	45,754	55.85
Guasave	968	1.18
Mazatlán	29,364	35.84
Navolato	3,580	4.37
Total general	81,923	100.00

Fuente: BANEVIM, corte al 01 de febrero de 2024



Fuente: BANEVIM, corte al 01 de febrero de 2024